

คู่มือการใช้งาน



ระบบติดตามและประเมินผลแห่งชาติ (eMENSCR) ของกระทรวงแรงงาน



จัดทำโดย กลุ่ม ป.ย.ป. กระทรวงแรงงาน

แหล่งข้อมูล : สำนักงานสภาพัฒนาการเศรษฐกิจและสังคมแห่งชาติ (สศช.)

ข้อมูล ณ เดือนมีนาคม 2569

สารบัญ

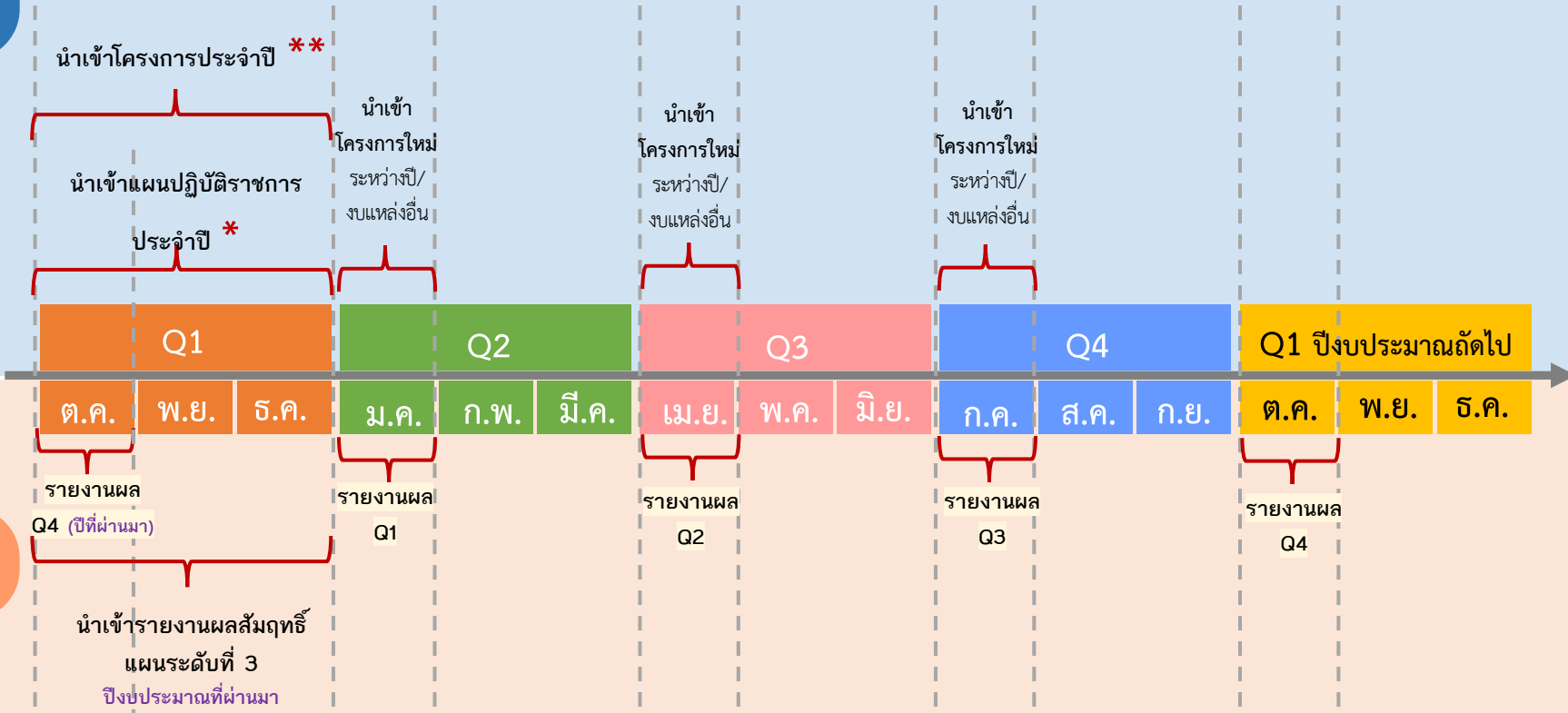
กรอบเวลาการนำเข้าข้อมูล โครงการ/การดำเนินงาน.....	1
ลำดับการกรอกข้อมูล.....	2
การเข้าใช้งานระบบ eMENSCR.....	3
M1 ความเชื่อมโยงกับแผนระดับต่างๆ	7
- การเลือกความสอดคล้องกับแผนแม่บทภายใต้ยุทธศาสตร์ชาติและยุทธศาสตร์ชาติ.....	8
- กรณีมีความสอดคล้องกับแผนระดับที่ 2 อื่น ๆ.....	26
- ความสอดคล้องกับแผนระดับที่ 3.....	30
- การเลือกเป้าหมายและแนวทางพัฒนาภาค.....	37
- เลือกความสอดคล้องกับส่วนที่เกี่ยวข้องอื่น.....	39
M2 ข้อมูลทั่วไป.....	44
M3 รายละเอียดโครงการ.....	50
M4 กิจกรรม.....	57
M5 งบประมาณ.....	66
การส่งข้อมูลโครงการ/การดำเนินงาน เพื่อขอรับการอนุมัติ.....	75
- สถานะโครงการ.....	77
- ลำดับการอนุมัติข้อมูล.....	78
การแก้ไขข้อมูล.....	79
การลบข้อมูล.....	81
วิธีการแก้ไขปัญหาการใช้งานระบบ eMENSCR เบื้องต้นด้วยตนเอง.....	82
M6 การรายงานความก้าวหน้าโครงการ.....	84
การส่งข้อมูลการรายงานความก้าวหน้า เพื่อขอรับการอนุมัติ.....	96
- สถานะการรายงานความก้าวหน้า.....	98

กรอบเวลาการนำเข้าข้อมูล โครงการ/การดำเนินงาน ประจำปีงบประมาณ ในระบบ eMENSCR

กรณีเป็นแผนปฏิบัติการด้าน... ขอให้หน่วยงานนำเข้าแผนในระบบภายหลังจากที่แผนได้รับการประกาศใช้
กรณีเป็นโครงการใหม่ที่เกิดขึ้นระหว่างปีงบประมาณ ขอให้หน่วยงานนำเข้าข้อมูล (M1-M5) ในเดือนแรกของแต่ละไตรมาส

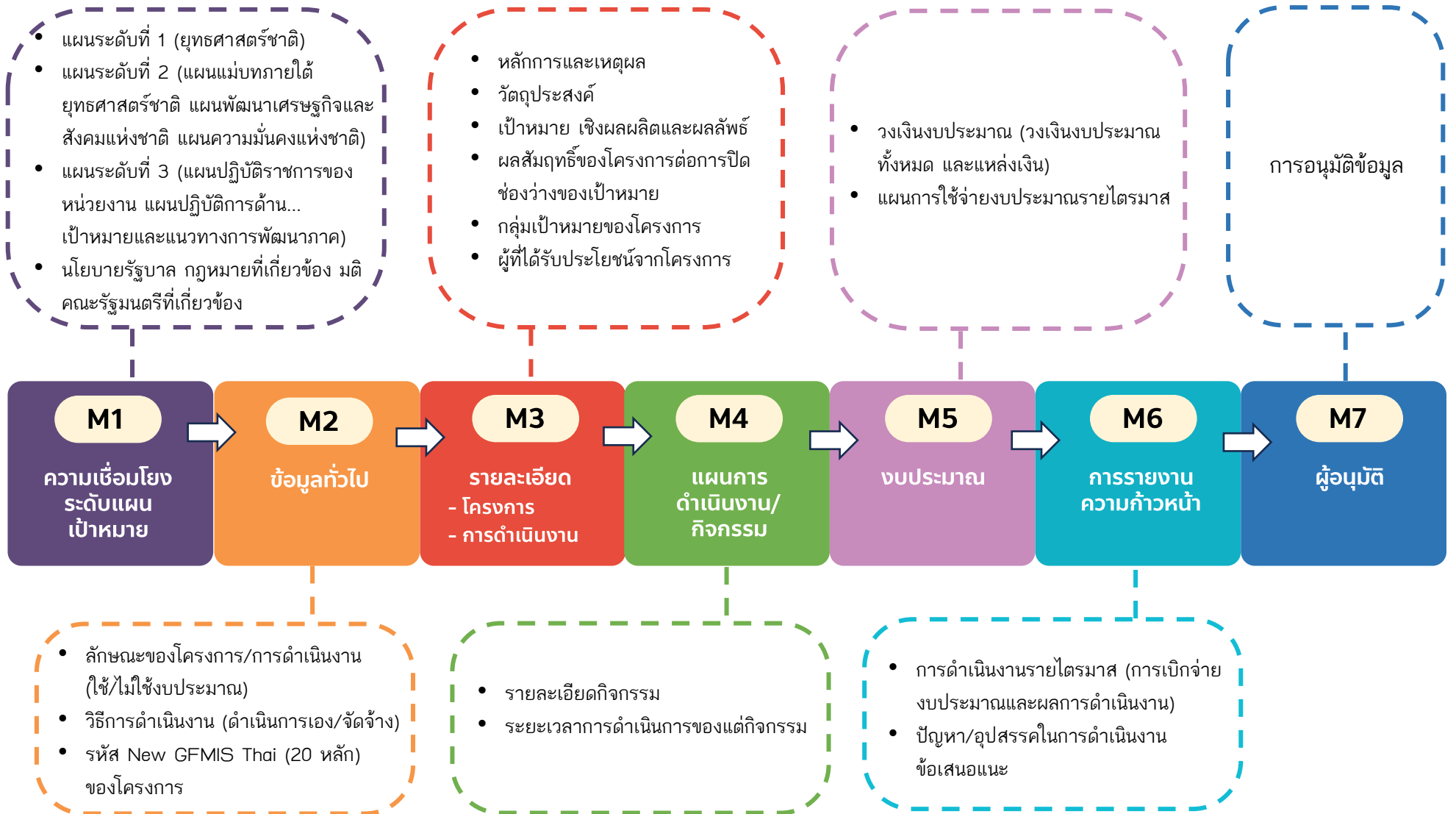
นำเข้าแผนระดับที่ 3
นำเข้าโครงการ (M1-M5)

รายงานความก้าวหน้า
(M6)



หมายเหตุ : * หน่วยงานต้องนำเข้าแผนปฏิบัติราชการประจำปีงบประมาณในระบบให้แล้วเสร็จก่อน จึงจะสามารถนำเข้าข้อมูลโครงการ/การดำเนินงานได้
** กรอบเวลาในการนำเข้าข้อมูลในระบบ eMENSCR อาจมีการเปลี่ยนแปลงตามที่ สศช. กำหนด

ลำดับการกรอกข้อมูล



การเข้าใช้งานระบบ eMENSCR

สำนักงานสภาพัฒนาการเศรษฐกิจและสังคมแห่งชาติ
Office of the National Economic and Social Development Council

eMENSCR
ระบบติดตามและประเมินผลแห่งชาติ

1

2

3

Powered by NECTEC

เข้าสู่ระบบ eMENSCR

ผ่านเว็บไซต์ <https://emenscr.nesdc.go.th/>

1. กรอก “ชื่อผู้ใช้งาน” (Username) ของหน่วยงาน
2. กรอก “รหัสผ่าน” (Password) ของหน่วยงาน
3. คลิก “เข้าสู่ระบบ”

ส่วนประกอบของหน้าหลัก

เมื่อ login เข้าสู่ระบบแล้ว ผู้ใช้งานจะพบกับหน้าหลัก ซึ่งมีส่วนประกอบ ดังนี้

The screenshot shows the eMENS CR system interface. It features a top navigation bar with the user's name and role, a left sidebar menu, and a main content area with filters and a project list table.

1 ชื่อผู้ใช้: Located in the top right navigation bar, showing the user's name and role: "กลุ่มขับเคลื่อนการปฏิรูปประเทศ ยุทธศาสตร์ชาติ และการสร้างความสามัคคีปรองดอง (mol02141)".

2 แถบเมนู: The left sidebar menu containing various navigation options such as "สารบัญ", "จัดการโครงการ", "โครงการทั้งหมด", "โครงการที่อนุมัติ", and "โครงการที่รอแก้ไข".

3 แถบค้นหา: A search and filter bar at the top of the main content area, including dropdowns for "เลือกยุทธศาสตร์ชาติที่เกี่ยวข้องโดยตรง", "เลือกแผนปฏิรูปที่เกี่ยวข้องโดยตรง", "กำหนดตามระยะเวลาดำเนินโครงการ", "สถานะโครงการ", "ค้นหาตามข้อมูลโครงการ", and "ค้นหาโครงการสำคัญ".

4 รายชื่อโครงการ: A table listing projects with columns for "รหัสโครงการ", "ชื่อโครงการ / การดำเนินงาน", "ยุทธศาสตร์ชาติที่เกี่ยวข้องโดยตรง", "ประเภทโครงการ", "วันที่แก้ไขข้อมูลล่าสุด", "สถานะ", and "จัดการโครงการ".

รหัสโครงการ	ชื่อโครงการ / การดำเนินงาน	ยุทธศาสตร์ชาติที่เกี่ยวข้องโดยตรง	ประเภทโครงการ	วันที่แก้ไขข้อมูลล่าสุด	สถานะ	จัดการโครงการ
รง 0214-68-0002	การจัดทำโครงการสำคัญประจำปีงบประมาณที่เชื่อมโยงกับยุทธศาสตร์ชาติ ประจำปีงบประมาณ พ.ศ. 2568			14 มกราคม 2568 เวลา 13:42	อนุมัติแล้ว	
รง 0214-69-0001	โครงการยกระดับการจัดทำโครงการสำคัญด้านแรงงาน (Flagship Project) เพื่อเพิ่มศักยภาพแรงงานและขีดความสามารถในการแข่งขันของประเทศ		ข้อเสนอโครงการสำคัญ 2569	21 สิงหาคม 2567 เวลา 9:09	อนุมัติแล้ว	
รง 0214-67-0001	การจัดทำโครงการสำคัญประจำปีงบประมาณที่เชื่อมโยงกับยุทธศาสตร์ชาติ			17 พฤษภาคม 2567 เวลา	อนุมัติแล้ว	

การเพิ่มโครงการ

การนำเข้าข้อมูลโครงการในระบบ eMENSQR

คลิกเมนู "+ เพิ่มโครงการ"

โครงการทั้งหมด

เลือกแผนปฏิรูปที่เกี่ยวข้องโดยตรง

ค้นหาตามระยะเวลาดำเนินโครงการ

สถานะโครงการ

ค้นหาตามข้อมูลโครงการ

ค้นหาโครงการสำคัญ

โครงการทุกสถานะ

กรอกข้อความที่ต้องการค้นหา

ประจำงบประมาณ

รายชื่อโครงการ / การดำเนินงาน

แสดงเอกสาร 25 รายการ

รหัสโครงการ	ชื่อโครงการ / การดำเนินงาน	ยุทธศาสตร์ที่เกี่ยวข้องโดยตรง	ประเภทโครงการ	วันที่แก้ไขข้อมูลล่าสุด	สถานะ	จัดการโครงการ
รง 0214-68-0002	การจัดทำโครงการสำคัญประจำปีงบประมาณที่เชื่อมโยงกับยุทธศาสตร์ชาติ ประจำปีงบประมาณ พ.ศ. 2568			9 มกราคม 2568 เวลา 14:46	วางโครงการ	
รง 0214-69-0001	โครงการยกระดับการจัดทำโครงการสำคัญด้านแรงงาน (Flagship Project) เพื่อเพิ่มศักยภาพแรงงานและขีดความสามารถในการแข่งขันของประเทศ		ข้อเสนอโครงการสำคัญ 2569	21 สิงหาคม 2567 เวลา 9:09	อนุมัติแล้ว	
รง 0214-67-0001	การจัดทำโครงการสำคัญประจำปีงบประมาณที่เชื่อมโยงกับยุทธศาสตร์ชาติ ประจำปีงบประมาณ พ.ศ. 2567			17 พฤษภาคม 2567 เวลา 14:23	อนุมัติแล้ว	
	โครงการจ้างปรับปรุงห้องสำนักงานกลุ่มขับเคลื่อนการปฏิรูปประเทศ ยุทธศาสตร์ชาติ และ					

เมื่อกด + เพิ่มโครงการ

ระบบปรากฏหน้าต่างให้เลือกประเภทการนำเข้าข้อมูลโครงการ

2



ใหม่ โครงการปีงบประมาณ พ.ศ. 2568

3

คลิก “โครงการปีงบประมาณ พ.ศ. 2568”

ใหม่ ปรับปรุงรายละเอียดโครงการสำคัญ ประจำปีงบประมาณ 2568

ปิด

โครงการทั้งหมด

เลือกยุทธศาสตร์ชาติที่เกี่ยวข้องโดยตรง

ยุทธศาสตร์ชาติที่เกี่ยวข้องโดยตรง

สถานะโครงการ


โครงการทุกสถานะ

รายชื่อโครงการ / การดำเนินงาน

แสดงเอกสาร 25 รายการ

รหัสโครงการ	ชื่อโครงการ / การดำเนินงาน	ยุทธศาสตร์ชาติที่เกี่ยวข้องโดยตรง	ประเภทโครงการ	วันที่แก้ไขข้อมูลล่าสุด	สถานะ	จัดการโครงการ
รง 0214-68-0002	การจัดทำโครงการสำคัญประจำปีงบประมาณที่เชื่อมโยงกับยุทธศาสตร์ชาติ ประจำปีงบประมาณ พ.ศ. 2568			9 มกราคม 2568 เวลา 14:46	ร่างโครงการ	
รง 0214-69-0001	โครงการยกระดับการจัดทำโครงการสำคัญด้านแรงงาน (Flagship Project) เพื่อเพิ่มศักยภาพแรงงานและขีดความสามารถในการแข่งขันของประเทศ		ข้อเสนอโครงการสำคัญ 2569	21 สิงหาคม 2567 เวลา 9:09	อนุมัติแล้ว	
รง 0214-67-0001	การจัดทำโครงการสำคัญประจำปีงบประมาณที่เชื่อมโยงกับยุทธศาสตร์ชาติ ประจำปีงบประมาณ พ.ศ. 2567			17 พฤษภาคม 2567 เวลา 14:23	อนุมัติแล้ว	
	โครงการจ้างปรับปรุงห้องสำนักงานกลุ่มขับเคลื่อนเศรษฐกิจประเทศ ยุทธศาสตร์ชาติ และ					

M1 :
ความเชื่อมโยงกับแผนระดับต่างๆ



การเลือกความสอดคล้องกับแผนแม่บทภายใต้ยุทธศาสตร์ชาติและยุทธศาสตร์ชาติ

1. กรอกชื่อโครงการ/การดำเนินงาน

2. ในส่วนของ “ยุทธศาสตร์ชาติ” ซึ่งเป็นแผนระดับ 1 จะถูกเชื่อมโยงผ่าน “แผนแม่บทภายใต้ยุทธศาสตร์ชาติ” ให้โดยอัตโนมัติ ดังนั้น กรุณาเลือกแผนแม่บทภายใต้ยุทธศาสตร์ชาติ (แผนระดับที่ 2) ให้เสร็จเรียบร้อยก่อน จึงจะสามารถเลือกข้อมูลยุทธศาสตร์ชาติได้

eMENS CR
ศูนย์ติดตามและประเมินผลแห่งชาติ

กลุ่มขับเคลื่อนการปฏิรูปประเทศ ยุทธศาสตร์ชาติ และการสร้างความสามัคคีปรองดอง (mo102)

ชื่อโครงการ / ชื่อการดำเนินงาน *

1

1. ความเชื่อมโยงกับแผนระดับต่างๆ 2. ข้อมูลทั่วไป 3. รายละเอียด 4. กิจกรรม 5. งบประมาณ

เลือกความเชื่อมโยงกับแผนทั้งสามระดับ

แผนระดับที่ 1 *

(ยุทธศาสตร์ชาติจะถูกเชื่อมโยงผ่านแผนแม่บทภายใต้ยุทธศาสตร์ชาติให้โดยอัตโนมัติ ผู้ใช้ไม่จำเป็นต้องเลือกแผนในส่วนนี้)

2

ยุทธศาสตร์ชาติ

แผนระดับที่ 2 *

(เลือกแผนระดับที่ 2 อย่างน้อยต้องสอดคล้องกับแผนแม่บทภายใต้ยุทธศาสตร์ชาติ)

แผนแม่บทภายใต้ยุทธศาสตร์ชาติ

แผนพัฒนาเศรษฐกิจ
และสังคมแห่งชาติ ฉบับที่ 13

แผนความมั่นคงแห่งชาติ

หมายเหตุ หัวข้อที่มีเครื่องหมาย * กำกับด้านหลัง จำเป็นต้องระบุข้อมูล

3. คลิก “แผนแม่บทภายใต้ยุทธศาสตร์ชาติ”

4. คลิก “เลือกความสอดคล้องหลัก”

1. ความเชื่อมโยงกับแผนระดับต่างๆ 2. ข้อมูลทั่วไป 3. รายละเอียด 4. กิจกรรม 5. งบประมาณ

เลือกความเชื่อมโยงกับแผนทั้งสามระดับ

แผนระดับที่ 1 *

(ยุทธศาสตร์ชาติจะถูกเชื่อมโยงผ่านแผนแม่บทภายใต้ยุทธศาสตร์ชาติให้โดยอัตโนมัติ ผู้ใช้ไม่จำเป็นต้องเลือกแผนในส่วนนี้)

ยุทธศาสตร์ชาติ

แผนระดับที่ 2 *

(เลือกแผนระดับที่ 2 อย่างน้อยต้องสอดคล้องกับแผนแม่บทภายใต้ยุทธศาสตร์ชาติ)

3 **แผนแม่บทภายใต้ยุทธศาสตร์ชาติ *** **แผนพัฒนาเศรษฐกิจ และสังคมแห่งชาติ ฉบับที่ 13** **แผนความมั่นคงแห่งชาติ**

เป้าหมายของแผนแม่บทภายใต้ยุทธศาสตร์ชาติที่เกี่ยวข้องหลัก (เลือกได้เพียง 1 เป้าหมาย)

กรุณาคัดปุ่ม **"เลือกความสอดคล้องหลัก"** เพื่อเพิ่มเป้าหมายของแผนแม่บทภายใต้ยุทธศาสตร์ชาติที่เกี่ยวข้องหลัก ที่สอดคล้องกับโครงการ

4 **เลือกความสอดคล้องหลัก ***

หมายเหตุ หัวข้อที่มีเครื่องหมาย * กำกับด้านหลัง จำเป็นต้องระบุข้อมูล

5. เมื่อคลิกปุ่ม “เลือกความสอดคล้องหลัก” แล้ว ระบบจะแสดงหน้าต่างให้เลือกความเชื่อมโยงของโครงการ / การดำเนินงาน ต่อแผนแม่บท และยุทธศาสตร์ชาติ (เลือกเพียง 1 แผน)

5
 เลือกความเชื่อมโยงของโครงการ/การดำเนินงาน ต่อแผนแม่บท และยุทธศาสตร์ชาติ (เลือกเพียง 1 แผน)

แผนแม่บทภายใต้ยุทธศาสตร์ชาติ *	เลือกแผนแม่บทภายใต้ยุทธศาสตร์ชาติ
แผนย่อย *	เลือกแผนย่อย
เป้าหมายแผนย่อย *	เลือกเป้าหมายแผนย่อย
องค์ประกอบ *	เลือกองค์ประกอบ
ปัจจัย *	เลือกปัจจัย
แนวทางการพัฒนาภายใต้แผนย่อย	เลือกแนวทางการพัฒนาภายใต้แผนย่อย
เป้าหมายของแผนแม่บทภายใต้ยุทธศาสตร์ชาติ *	เลือกเป้าหมายของแผนแม่บทภายใต้ยุทธศาสตร์ชาติ
เป้าหมายหลัก SDGs (Goals) เลือกเพียง 1 เป้าหมายหลัก	เลือกเป้าหมายหลัก SDGs (Goals)
เป้าหมายย่อย SDGs (Targets) เลือกได้มากกว่า 1 เป้าหมายย่อย	เลือกเป้าหมายย่อย SDGs (Targets)

หมายเหตุ: หน่วยงานพิจารณาความเกี่ยวข้องของโครงการกับเป้าหมาย SDGs (ถ้ามี) ทาง สศช. ได้กำหนดความเชื่อมโยงระหว่างเป้าหมายย่อยของแผนแม่บทภายใต้ยุทธศาสตร์ชาติและเป้าหมายย่อยของ SDGs เพื่ออำนวยความสะดวกให้กับหน่วยงานไว้แล้ว

หมายเหตุ หัวข้อที่มีเครื่องหมาย * กำกับด้านหลัง จำเป็นต้องระบุข้อมูล

6. คลิกเลือกประเด็นแผนแม่บทภายใต้ยุทธศาสตร์ชาติ
7. คลิกเลือกแผนย่อย
8. คลิกเลือกเป้าหมายแผนย่อย
9. คลิกเลือกองค์ประกอบ
10. คลิกเลือกปัจจัย
11. คลิกเลือกแนวทางการพัฒนาภายใต้แผนย่อย
12. คลิกเลือกเป้าหมายของแผนแม่บทภายใต้ยุทธศาสตร์ชาติ

เลือกความเชื่อมโยงของโครงการ/การดำเนินงาน ต่อแผนแม่บท และยุทธศาสตร์ชาติ (เลือกเพียง 1 แผน)

แผนแม่บทภายใต้ยุทธศาสตร์ชาติ *	6	เลือกแผนแม่บทภายใต้ยุทธศาสตร์ชาติ
แผนย่อย *	7	เลือกแผนย่อย
เป้าหมายแผนย่อย *	8	เลือกเป้าหมายแผนย่อย
องค์ประกอบ *	9	เลือกองค์ประกอบ
ปัจจัย *	10	เลือกปัจจัย
แนวทางการพัฒนาภายใต้แผนย่อย	11	เลือกแนวทางการพัฒนาภายใต้แผนย่อย
เป้าหมายของแผนแม่บทภายใต้ยุทธศาสตร์ชาติ *	12	เลือกเป้าหมายของแผนแม่บทภายใต้ยุทธศาสตร์ชาติ

หมายเหตุ หัวข้อที่มีเครื่องหมาย * กำกับด้านหลัง จำเป็นต้องระบุข้อมูล

13. คลิกเลือก “เป้าหมายหลัก SDGs (Goals)” (ระบบไม่บังคับให้เลือก)

กรณีไม่มีเป้าหมายหลัก SDGs (Goals) ที่สอดคล้องกับเป้าหมายแผนแม่บทย่อย ระบบจะขึ้นอัตโนมัติว่า “ไม่มีเป้าหมาย SDGs ที่สอดคล้อง”

เป้าหมายหลัก SDGs (Goals) เลือกเพียง 1 เป้าหมายหลัก

เป้าหมายย่อย SDGs (Targets) เลือกได้มากกว่า 1 เป้าหมายย่อย

หมายเหตุ: หน่วยงานพิจารณาความเกี่ยวข้องของโครงการกับเป้าหมาย SDGs (ถ้ามี) ทาง สศช.

13 เลือกเป้าหมายหลัก SDGs (Goals)

เลือกเป้าหมายหลัก SDGs (Goals)

SDG04 เป้าหมายที่ 4 สร้างหลักประกันว่าทุกคนมีการศึกษาที่มีคุณภาพอย่างครอบคลุมและเท่าเทียม และสนับสนุนโอกาสในการเรียนรู้ตลอดชีวิต

SDG08 เป้าหมายที่ 8 ส่งเสริมการเจริญเติบโตทางเศรษฐกิจที่ต่อเนื่อง ครอบคลุม และยั่งยืน การจ้างงานเต็มที่และมีผลิตภาพ และการมีงานที่มีคุณค่าสำหรับทุกคน

14. เมื่อเลือก “เป้าหมายหลัก SDGs (Goals)” ระบบจะเชื่อมโยงไปยัง “เป้าหมายย่อย SDGs” ให้อัตโนมัติ

ดำเนินการเลือก “เป้าหมายย่อย SDGs” ที่สอดคล้องกับโครงการมากที่สุด โดยสามารถเลือกได้มากกว่า 1 เป้าหมายย่อย

เป้าหมายหลัก SDGs (Goals) เลือกเพียง 1 เป้าหมายหลัก

เป้าหมายย่อย SDGs (Targets) เลือกได้มากกว่า 1 เป้าหมายย่อย

หมายเหตุ: หน่วยงานพิจารณาความเกี่ยวข้องของโครงการกับเป้าหมาย SDGs (ถ้ามี) ทาง สศช.

SDG08 เป้าหมายที่ 8 ส่งเสริมการเจริญเติบโตทางเศรษฐกิจที่ต่อเนื่อง ครอบคลุม และยั่งยืน การจ้างงานเต็มที่และมีผลิตภาพ และการมีงานที่มีคุณค่า

14 เลือกเป้าหมายย่อย SDGs (Targets)

Select All Deselect All

SDG0805 บรรลุการจ้างงานเต็มที่และมีผลิตภาพ และการมีงานที่มีคุณค่าสำหรับหญิงและชายทุกคน รวมถึงเยาวชนและผู้พิการ และให้มีการจ่ายค่าจ้างที่เท่าเทียมสำหรับงานที่มีคุณค่าเท่าเทียมกัน ภายในปี พ.ศ. 2573

SDG0806 ลดสัดส่วนของเยาวชนที่ไม่มีงานทำ ไม่ได้การศึกษาหรือการฝึกอาชีพ ลงอย่างมาก ภายในปี พ.ศ. 2563

SDG080B พัฒนาและดำเนินงานตามยุทธศาสตร์โลกสำหรับการจ้างงานเยาวชนและดำเนินการให้เป็นผลตามข้อตกลงเรื่องงานของโลก (Global Jobs Pact) ขององค์การแรงงานระหว่างประเทศ (ILO) ภายในปี พ.ศ. 2563

ยุทธศาสตร์ชาติ * เป้าหมายยุทธศาสตร์ชาติ *

15. คลิก เลือกความเชื่อมโยงกับยุทธศาสตร์ชาติในส่วนของ “ประเด็นยุทธศาสตร์” (เมื่อคลิกแล้วจะมีพื้นหลังสีน้ำเงินปรากฏหลังข้อความ) โดยระบบจะแสดงเฉพาะยุทธศาสตร์ชาติและประเด็นยุทธศาสตร์ฯ ที่สอดคล้องกับแนวทางการพัฒนาที่ท่านเลือกเท่านั้น
16. คลิก เลือกความเชื่อมโยงกับเป้าหมายยุทธศาสตร์ชาติ (เมื่อคลิกแล้วจะมีพื้นหลังสีน้ำเงินปรากฏหลังข้อความ) (เป้าหมายยุทธศาสตร์ชาติที่เกี่ยวข้องจะปรากฏขึ้น เมื่อท่านเลือกยุทธศาสตร์ชาติและประเด็นยุทธศาสตร์ที่เกี่ยวข้องแล้ว)
17. คลิก “ถัดไป”

เป้าหมายของแผนแม่บทภายใต้ยุทธศาสตร์ชาติได้ถูกเชื่อมโยงกับยุทธศาสตร์ชาติ และประเด็นยุทธศาสตร์ภายใต้ยุทธศาสตร์ชาติไว้แล้ว ดังนั้นเมื่อท่านเลือกเป้าหมายของแผนแม่บทภายใต้ยุทธศาสตร์ชาติ ระบบจะแสดงยุทธศาสตร์ชาติ และประเด็นยุทธศาสตร์ฯ ที่สอดคล้องกับเป้าหมายของแผนแม่บทภายใต้ยุทธศาสตร์ชาติที่ท่านเลือก

เป้าหมายยุทธศาสตร์ชาติที่เกี่ยวข้องจะปรากฏขึ้น เมื่อท่านเลือกยุทธศาสตร์ชาติและประเด็นยุทธศาสตร์ที่เกี่ยวข้อง

ยุทธศาสตร์ชาติ *

- ยุทธศาสตร์ชาติด้านการสร้างความสามารถในการแข่งขัน
 - 5. สร้างนักธุรกิจยุคใหม่
 - > 1. สร้างผู้ประกอบการอัจฉริยะ
- ยุทธศาสตร์ด้านการพัฒนาและเสริมสร้างศักยภาพมนุษย์
 - 2. การพัฒนาศักยภาพคนตลอดช่วงชีวิต
 - > 2.1 ช่วงการตั้งครุฑ / ปฐมวัย
 - > 2.2 ช่วงวัยเรียน / วัยรุ่น
 - > 2.3 ช่วงวัยแรงงาน
 - > 2.4 ช่วงวัยผู้สูงอายุ
 - 4. การตระหนักถึงพหุปัญญาของมนุษย์ที่หลากหลาย
 - > 4.3 การดึงดูดกลุ่มผู้เชี่ยวชาญต่างชาติและคนไทยที่มีความสามารถในต่างประเทศให้มาช่วยสร้างและพัฒนาเทคโนโลยีและนวัตกรรมให้กับประเทศ
 - 6. การสร้างสภาพแวดล้อมที่เอื้อต่อการพัฒนาและเสริมสร้างศักยภาพทรัพยากรมนุษย์
 - > 6.1 การสร้างความอยู่ดีมีสุขของครอบครัวไทย

เอกสารที่เกี่ยวข้อง

เป้าหมายยุทธศาสตร์ชาติ *

- ยุทธศาสตร์ด้านการพัฒนาและเสริมสร้างศักยภาพมนุษย์
 - > 1. คนไทยเป็นคนดี คนเก่ง มีคุณภาพ พร้อมสำหรับวิถีชีวิตในศตวรรษที่ 21
 - > 2. สังคมไทยมีสภาพแวดล้อมที่เอื้อและสนับสนุนต่อการพัฒนาคนตลอดช่วงชีวิต

ถัดไป

หมายเหตุ หัวข้อที่มีเครื่องหมาย * กำกับด้านหลัง จำเป็นต้องระบุข้อมูล

18. กรอกข้อมูลเพื่ออธิบายว่าโครงการของท่านสอดคล้องกับยุทธศาสตร์ชาติด้านที่ท่านเลือกอย่างไร และมีส่วนในการสนับสนุนให้บรรลุเป้าหมายของยุทธศาสตร์ชาติได้อย่างไร

19. คลิก “ถัดไป”

eMENS CR

กรมขับเคลื่อนการปฏิรูปประเทศ ยุทธศาสตร์ชาติ และการสร้างความสามัคคีปรองดอง (mol)

ความสอดคล้องของโครงการกับยุทธศาสตร์ชาติ

สรุปข้อมูลยุทธศาสตร์ชาติที่ท่านเลือก

ยุทธศาสตร์ด้านการพัฒนาและเสริมสร้างศักยภาพมนุษย์

- └ ประเด็น
 - └ 2. การพัฒนาศักยภาพคนตลอดช่วงชีวิต
 - └ 2.3 ช่างวัยแรงงาน

ยุทธศาสตร์ด้านการพัฒนาและเสริมสร้างศักยภาพมนุษย์

- └ เป้าหมาย
 - └ 1. คนไทยเป็นคนดี คนเก่ง มีคุณภาพ พร้อมสำหรับวิถีชีวิตในศตวรรษที่ 21

อธิบายความสอดคล้องของโครงการกับยุทธศาสตร์ชาติที่ท่านเลือก

รายละเอียด *

อธิบายว่าโครงการของท่านสอดคล้องกับยุทธศาสตร์ชาติที่ท่านเลือก และมีส่วนในการสนับสนุนให้บรรลุเป้าหมายได้อย่างไร

เอกสารที่เกี่ยวข้อง

ถัดไป

หมายเหตุ หัวข้อที่มีเครื่องหมาย * กำกับด้านหลัง จำเป็นต้องระบุข้อมูล

20. กรอกข้อมูลเพื่ออธิบายว่าโครงการของท่านสอดคล้องกับเป้าหมายของแผนแม่บทภายใต้ยุทธศาสตร์ชาติประเด็นที่ท่านเลือกอย่างไร และมีส่วนในการสนับสนุนให้บรรลุเป้าหมายของแผนแม่บท ได้อย่างไร

21. คลิก “ถัดไป”

The screenshot shows the eMENS CR interface. At the top, there is a progress bar with five icons, the third of which is highlighted. Below the progress bar, the form title is "สรุปความสอดคล้องของโครงการกับเป้าหมาย" (Summary of project alignment with goals). The main content area is titled "ความสอดคล้องของโครงการกับเป้าหมายของแผนแม่บทภายใต้ยุทธศาสตร์ชาติ ประเด็น การพัฒนาศักยภาพคนตลอดช่วงชีวิต" (Alignment of project with national strategy goal: lifelong human potential development). On the left, there is a description of the goal: "เป้าหมาย: คนไทยทุกช่วงวัยมีคุณภาพเพิ่มขึ้น ได้รับการพัฒนาอย่างสมดุล ทั้งด้านร่างกาย สติปัญญาและคุณธรรมจริยธรรม เป็นผู้ที่มีความรู้และทักษะในศตวรรษที่ 21 รักการเรียนรู้อย่างต่อเนื่องตลอดชีวิต (110001)*". A red circle with the number "20" is placed over the asterisk. To the right is a large text input field with a red border, containing the text: "อธิบายว่าโครงการของท่านสอดคล้องกับเป้าหมายที่ท่านเลือก และมีส่วนในการสนับสนุนให้บรรลุเป้าหมายได้อย่างไร" (Explain how your project aligns with the goal you selected and how it contributes to achieving the goal). At the bottom left is a button labeled "เอกสารที่เกี่ยวข้อง" (Related documents). At the bottom right are two buttons: "ย้อน" (Back) and "ถัดไป" (Next), with a red circle containing "21" over the "Next" button.

หมายเหตุ หัวข้อที่มีเครื่องหมาย * กำกับด้านหลัง จำเป็นต้องระบุข้อมูล

22. กรอกข้อมูลเพื่ออธิบายว่าโครงการของท่านสอดคล้องกับเป้าหมายของแผนย่อยที่ท่านเลือกอย่างไร และมีส่วนในการสนับสนุนให้บรรลุเป้าหมายแผนย่อยได้อย่างไร

23. คลิก “ถัดไป”

eMENSOCR

กลับขึ้นเคลื่อนการบริการประเทศ ยกระดับมาตรฐาน และการสร้างความสามัคคีปรองดอง (mol021)

สรุปลความสอดคล้องของโครงการกับเป้าหมายของแผนย่อย

ความสอดคล้องของโครงการกับเป้าหมายของแผนย่อยการพัฒนาและยกระดับศักยภาพวัยแรงงาน

เป้าหมาย: แรงงานมีศักยภาพในการเพิ่มผลผลิต มีทักษะอาชีพสูง ตระหนักในความสำเร็จที่จะพัฒนาตนเองให้เต็มศักยภาพ สามารถปรับตัวและเรียนรู้สิ่งใหม่ตามพลวัตของโครงสร้างอาชีพและความต้องการของตลาดแรงงานเพิ่มขึ้น (110401) *

อธิบายว่าโครงการของท่านสอดคล้องกับเป้าหมายที่ท่านเลือก และมีส่วนในการสนับสนุนให้บรรลุเป้าหมายได้อย่างไร

เอกสารที่เกี่ยวข้อง

ย้อน 23 ถัดไป

หมายเหตุ หัวข้อที่มีเครื่องหมาย * กำกับด้านหลัง จำเป็นต้องระบุข้อมูล

สรุปข้อมูลการเลือกแผนแม่บทภายใต้ยุทธศาสตร์ชาติที่สอดคล้องกับโครงการ	
สรุปความสอดคล้องของโครงการกับยุทธศาสตร์ชาติ	
ความสอดคล้องของโครงการกับยุทธศาสตร์ชาติที่ท่านเลือก	ยุทธศาสตร์ด้านการพัฒนาและเสริมสร้างศักยภาพมนุษย์ ↳ ประเด็น ↳ 2. การพัฒนาศักยภาพคนตลอดช่วงชีวิต ↳ 2.3 ช่วงวัยแรงงาน
เป้าหมายของยุทธศาสตร์ชาติ	ยุทธศาสตร์ด้านการพัฒนาและเสริมสร้างศักยภาพมนุษย์ ↳ เป้าหมาย ↳ 1. คนไทยเป็นคนดี คนเก่ง มีคุณภาพ พร้อมสำหรับวิถีชีวิตในศตวรรษที่ 21
อธิบายความสอดคล้องของโครงการกับยุทธศาสตร์ชาติที่ท่านเลือก	กลุ่มขับเคลื่อนการปฏิรูปประเทศ ยุทธศาสตร์ชาติ และการสร้างความสามัคคีปรองดอง (กลุ่ม ป.ย.ป.) เป็นหน่วยงานซึ่งทำหน้าที่ดำเนินการขับเคลื่อนยุทธศาสตร์ชาติ และการปฏิรูปประเทศของกระทรวงแรงงาน โดยทำร่วมกับ ปรสงาน บริกษา คิดตามผล แต่ปัญหา ในลักษณะศูนย์บัญชาการ และเป็นแกนกลางระหว่าง กรมในสังกัดกระทรวงแรงงาน และหน่วยงานภายนอกที่เกี่ยวข้อง รวมทั้งการจัดทำข้อเสนอโครงการสำคัญประจำปีงบประมาณของกระทรวงแรงงาน (Flagship Project) ที่สอดคล้องกับยุทธศาสตร์ชาติ มุ่งผลสัมฤทธิ์ในการดำเนินงานที่ก่อให้เกิดประโยชน์ต่อประชาชน และเป็นไปตามหลักการคัดเลือกและการประเมินให้คะแนนข้อเสนอโครงการสำคัญ ที่ สสช. กำหนด โดยกลุ่ม ป.ย.ป. ตระหนักถึงความสำคัญของการมุ่งเน้นการสร้างความรู้ความเข้าใจเกี่ยวกับแนวทางและหลักการในการจัดทำข้อเสนอโครงการสำคัญประจำปีงบประมาณ ที่สอดคล้องกับยุทธศาสตร์ชาติ และเกณฑ์การให้คะแนนของสำนักงานสภาพัฒนาการเศรษฐกิจและสังคมแห่งชาติ ให้กับหน่วยงานในสังกัด จึงได้จัดทำกิจกรรมการจัดทำโครงการสำคัญประจำปีงบประมาณที่เชื่อมโยงกับยุทธศาสตร์ชาติ ประจำปีงบประมาณ เพื่อพัฒนาประสิทธิภาพการจัดทำข้อเสนอโครงการของหน่วยงานให้มีความครบถ้วนสมบูรณ์ทั้งในเชิงปริมาณและเชิงคุณภาพ เป็นไปตามหลักการที่ส่งผลให้โครงการสำคัญของกระทรวงแรงงานได้รับการจัดสรรงบประมาณดำเนินการในงบประมาณต่อไป
สรุปความสอดคล้องของโครงการกับเป้าหมาย	
แผนแม่บทภายใต้ยุทธศาสตร์ชาติ	แผนแม่บทภายใต้ยุทธศาสตร์ชาติ ประเด็น การพัฒนาศักยภาพคนตลอดช่วงชีวิต
เป้าหมาย	คนไทยทุกช่วงวัยมีคุณภาพเพิ่มขึ้น ได้รับการพัฒนาอย่างสมดุล ทั้งด้านร่างกาย สติปัญญาและคุณธรรมจริยธรรม เป็นผู้ที่มีความรู้และทักษะในศตวรรษที่ 21 รักการเรียนรู้อย่างต่อเนื่องตลอดชีวิต
ความสอดคล้องของโครงการกับเป้าหมายของแผนแม่บทประเด็น	กลุ่มขับเคลื่อนการปฏิรูปประเทศ ยุทธศาสตร์ชาติ และการสร้างความสามัคคีปรองดอง (กลุ่ม ป.ย.ป.) เป็นหน่วยงานซึ่งทำหน้าที่ดำเนินการขับเคลื่อนยุทธศาสตร์ชาติ และการปฏิรูปประเทศของกระทรวงแรงงาน โดยทำร่วมกับ ปรสงาน บริกษา คิดตามผล แต่ปัญหา ในลักษณะศูนย์บัญชาการ และเป็นแกนกลางระหว่าง กรมในสังกัดกระทรวงแรงงาน และหน่วยงานภายนอกที่เกี่ยวข้อง รวมทั้งการจัดทำข้อเสนอโครงการสำคัญประจำปีงบประมาณของกระทรวงแรงงาน (Flagship Project) ที่สอดคล้องกับยุทธศาสตร์ชาติ มุ่งผลสัมฤทธิ์ในการดำเนินงานที่ก่อให้เกิดประโยชน์ต่อประชาชน และเป็นไปตามหลักการคัดเลือกและการประเมินให้คะแนนข้อเสนอโครงการสำคัญ ที่ สสช. กำหนด โดยกลุ่ม ป.ย.ป. ตระหนักถึงความสำคัญของการมุ่งเน้นการสร้างความรู้ความเข้าใจเกี่ยวกับแนวทางและหลักการในการจัดทำข้อเสนอโครงการสำคัญประจำปีงบประมาณ ที่สอดคล้องกับยุทธศาสตร์ชาติ และเกณฑ์การให้คะแนนของสำนักงานสภาพัฒนาการเศรษฐกิจและสังคมแห่งชาติ ให้กับหน่วยงานในสังกัด จึงได้จัดทำกิจกรรมการจัดทำโครงการสำคัญประจำปีงบประมาณที่เชื่อมโยงกับยุทธศาสตร์ชาติ ประจำปีงบประมาณ เพื่อพัฒนาประสิทธิภาพการจัดทำข้อเสนอโครงการของหน่วยงานให้มีความครบถ้วนสมบูรณ์ทั้งในเชิงปริมาณและเชิงคุณภาพ เป็นไปตามหลักการที่ส่งผลให้โครงการสำคัญของกระทรวงแรงงานได้รับการจัดสรรงบประมาณดำเนินการในงบประมาณต่อไป
สรุปความสอดคล้องของโครงการกับเป้าหมาย	
แนวย่อย	แนวย่อยการพัฒนาและยกระดับศักยภาพวัยแรงงาน
แนวทางการพัฒนา	1) ยกระดับศักยภาพ ทักษะและสมรรถนะของคนในวัยวัยทำงานให้มีความเหมาะสมสอดคล้องกับความต้องการเฉพาะบุคคลและความต้องการของตลาดงาน รวมทั้งเทคโนโลยีใหม่ เพื่อสร้างความเข้มแข็งเศรษฐกิจและผลิตภาพเพิ่มขึ้นให้กับประเทศ
เป้าหมาย	แรงงานมีศักยภาพในการเพิ่มผลผลิต มีทักษะอาชีพสูง ตระหนักในความสำคัญที่จะพัฒนาตนเองให้เต็มศักยภาพ สามารถปรับตัวและเรียนรู้สิ่งใหม่ตามพลวัตของโครงสร้างอาชีพและความต้องการของตลาดแรงงานเพิ่มขึ้น
ความสอดคล้องของโครงการกับเป้าหมายของแนวย่อย	กลุ่มขับเคลื่อนการปฏิรูปประเทศ ยุทธศาสตร์ชาติ และการสร้างความสามัคคีปรองดอง (กลุ่ม ป.ย.ป.) เป็นหน่วยงานซึ่งทำหน้าที่ดำเนินการขับเคลื่อนยุทธศาสตร์ชาติ และการปฏิรูปประเทศของกระทรวงแรงงาน โดยทำร่วมกับ ปรสงาน บริกษา คิดตามผล แต่ปัญหา ในลักษณะศูนย์บัญชาการ และเป็นแกนกลางระหว่าง กรมในสังกัดกระทรวงแรงงาน และหน่วยงานภายนอกที่เกี่ยวข้อง รวมทั้งการจัดทำข้อเสนอโครงการสำคัญประจำปีงบประมาณของกระทรวงแรงงาน (Flagship Project) ที่สอดคล้องกับยุทธศาสตร์ชาติ มุ่งผลสัมฤทธิ์ในการดำเนินงานที่ก่อให้เกิดประโยชน์ต่อประชาชน และเป็นไปตามหลักการคัดเลือกและการประเมินให้คะแนนข้อเสนอโครงการสำคัญ ที่ สสช. กำหนด โดยกลุ่ม ป.ย.ป. ตระหนักถึงความสำคัญของการมุ่งเน้นการสร้างความรู้ความเข้าใจเกี่ยวกับแนวทางและหลักการในการจัดทำข้อเสนอโครงการสำคัญประจำปีงบประมาณ ที่สอดคล้องกับยุทธศาสตร์ชาติ และเกณฑ์การให้คะแนนของสำนักงานสภาพัฒนาการเศรษฐกิจและสังคมแห่งชาติ ให้กับหน่วยงานในสังกัด จึงได้จัดทำกิจกรรมการจัดทำโครงการสำคัญประจำปีงบประมาณที่เชื่อมโยงกับยุทธศาสตร์ชาติ ประจำปีงบประมาณ เพื่อพัฒนาประสิทธิภาพการจัดทำข้อเสนอโครงการของหน่วยงานให้มีความครบถ้วนสมบูรณ์ทั้งในเชิงปริมาณและเชิงคุณภาพ เป็นไปตามหลักการที่ส่งผลให้โครงการสำคัญของกระทรวงแรงงานได้รับการจัดสรรงบประมาณดำเนินการในงบประมาณต่อไป
สรุปความสอดคล้องของโครงการกับองค์ประกอบปัจจุบัน	
องค์ประกอบ	กลไกบริหารจัดการเพื่อสร้างสภาพแวดล้อมที่เอื้อต่อการพัฒนาและยกระดับศักยภาพแรงงาน
ปัจจัย	ความร่วมมือระหว่างภาครัฐ ภาคเอกชน และภาคประชาสังคม
สรุปความสอดคล้องของโครงการกับเป้าหมาย SDGs	
เป้าหมายหลัก SDGs (Goals)	เป้าหมายที่ 8 ส่งเสริมการเจริญเติบโตทางเศรษฐกิจที่ต่อเนื่อง ครอบคลุม และยั่งยืน การจ้างงานเต็มทีและมีผลิตภาพ และการมีงานที่มีคุณค่าสำหรับทุกคน
เป้าหมายย่อย SDGs (Targets)	<ul style="list-style-type: none"> • บรรลุการจ้างงานเต็มทีและมีผลิตภาพ และการมีงานที่มีคุณค่าสำหรับหญิงและชายทุกคน รวมถึงเยาวชนและผู้พิการ และให้การจ่ายค่าจ้างที่ทำเท่าเทียมสำหรับงานที่มีคุณค่าเท่าเทียมกันภายในปี พ.ศ. 2573 (SDG0805)

24

24. เมื่อระบุข้อมูลความเชื่อมโยงครบถ้วนแล้ว ระบบแสดงหน้าสรุปข้อมูลการเลือกแผนแม่บทภายใต้ยุทธศาสตร์ชาติและยุทธศาสตร์ชาติที่สอดคล้องกับโครงการ

25. คลิก “บันทึก”

25 บันทึก

เอกสารที่เกี่ยวข้อง

26. เมื่อบันทึกข้อมูลเป้าหมายของแผนแม่บทภายใต้ยุทธศาสตร์ชาติที่เกี่ยวข้องหลักแล้ว ระบบจะแสดงรายละเอียด “ข้อมูลเป้าหมายหลักที่ท่านเลือก”

แผนระดับที่ 2 *

(เลือกแผนระดับที่ 2 อย่างน้อยต้องสอดคล้องกับแผนแม่บทภายใต้ยุทธศาสตร์ชาติ)

แผนแม่บทภายใต้ยุทธศาสตร์ชาติ	แผนพัฒนาเศรษฐกิจ และสังคมแห่งชาติ ฉบับที่ 13	แผนความมั่นคงแห่งชาติ
------------------------------	---	-----------------------

เป้าหมายของแผนแม่บทภายใต้ยุทธศาสตร์ชาติที่เกี่ยวข้องหลัก (เลือกได้เพียง 1 เป้าหมาย)

กรณีกดปุ่ม "เลือกความสอดคล้องหลัก" เพื่อเพิ่มเป้าหมายของแผนแม่บทภายใต้ยุทธศาสตร์ชาติที่เกี่ยวข้องหลัก ที่สอดคล้องกับโครงการ



ข้อมูลเป้าหมายหลักที่ท่านเลือก	จัดการ
รายละเอียดแผนงาน	
<div style="border: 2px solid red; padding: 5px;"> <p>26 เป้าหมายหลัก: คนไทยทุกช่วงวัยมีคุณภาพเพิ่มขึ้น ได้รับการพัฒนาอย่างสมดุล ทั้งด้านร่างกาย สติปัญญาและคุณธรรมจริยธรรม เป็นผู้ที่มีความรู้และทักษะในศตวรรษที่ 21 รักการเรียนรู้อย่างต่อเนื่องตลอดชีวิต</p> </div>	<div style="display: flex; justify-content: center; gap: 10px;"> 📄 🗑️ </div>

เป้าหมายของแผนแม่บทภายใต้ยุทธศาสตร์ชาติที่เกี่ยวข้องสนับสนุน (ถ้ามี) (เลือกได้มากกว่า 1 เป้าหมาย)


กรณีกดปุ่ม "เลือกความสอดคล้องสนับสนุน (ถ้ามี)" เพื่อเพิ่ม เป้าหมายของแผนแม่บทภายใต้ยุทธศาสตร์ชาติที่เกี่ยวข้องสนับสนุน (ถ้ามี) ที่สอดคล้องกับโครงการ


เลือกความสอดคล้องสนับสนุน (ถ้ามี)


27. กรณีมีความสอดคล้องเป้าหมายของแผนแม่บทภายใต้ยุทธศาสตร์ชาติที่เกี่ยวข้องสนับสนุน
คลิกปุ่ม “เลือกความสอดคล้องสนับสนุน (ถ้ามี)” (เลือกได้มากกว่า 1 เป้าหมาย)


แผนแม่บทภายใต้ยุทธศาสตร์ชาติ	แผนพัฒนาเศรษฐกิจ และสังคมแห่งชาติ ฉบับที่ 13	แผนความมั่นคงแห่งชาติ
เป้าหมายของแผนแม่บทภายใต้ยุทธศาสตร์ชาติที่เกี่ยวข้องหลัก (เลือกได้เพียง 1 เป้าหมาย)		
กรณาคดปุ่ม "เลือกความสอดคล้องหลัก" เพื่อเพิ่มเป้าหมายของแผนแม่บทภายใต้ยุทธศาสตร์ชาติที่เกี่ยวข้องหลัก ที่สอดคล้องกับโครงการ		
ข้อมูลเป้าหมายหลักที่ท่านเลือก		
รายละเอียดแผนงาน		จัดการ
เป้าหมายหลัก: คนไทยทุกช่วงวัยมีคุณภาพเพิ่มขึ้น ได้รับการพัฒนาอย่างสมดุล ทั้งด้านร่างกาย สติปัญญาและคุณธรรมจริยธรรม เป็นผู้ที่มีความรู้และทักษะในศตวรรษที่ 21 รักการเรียนรู้อย่างต่อเนื่องตลอดชีวิต		 
เป้าหมายของแผนแม่บทภายใต้ยุทธศาสตร์ชาติที่เกี่ยวข้องสนับสนุน (ถ้ามี) (เลือกได้มากกว่า 1 เป้าหมาย)		
กรณาคดปุ่ม "เลือกความสอดคล้องสนับสนุน (ถ้ามี)" เพื่อเพิ่ม เป้าหมายของแผนแม่บทภายใต้ยุทธศาสตร์ชาติที่เกี่ยวข้องสนับสนุน (ถ้ามี) ที่สอดคล้องกับโครงการ		
<div style="border: 2px solid red; padding: 2px; display: inline-block;"> 27 เลือกความสอดคล้องสนับสนุน (ถ้ามี) </div>		


28. ระบบแสดงหน้าต่างให้เลือกความสอดคล้องเป้าหมายของแผนแม่บทภายใต้ยุทธศาสตร์ชาติที่เกี่ยวข้องสนับสนุนให้ดำเนินการทำตามขั้นตอนก่อนหน้า (ขั้นตอนที่ 6-25 : หน้า 11 - 17) เพื่อบันทึกข้อมูลความสอดคล้อง











28
 เลือกความเชื่อมโยงของโครงการ/การดำเนินงาน ต่อแผนแม่บท และยุทธศาสตร์ชาติ (เลือกเพียง 1 แผน)

แผนแม่บทภายใต้ยุทธศาสตร์ชาติ *	<input type="text" value="เลือกแผนแม่บทภายใต้ยุทธศาสตร์ชาติ"/>
แผนย่อย *	<input type="text" value="เลือกชื่อแผนย่อย"/>
เป้าหมายแผนย่อย *	<input type="text" value="เลือกเป้าหมายแผนย่อย"/>
องค์ประกอบ *	<input type="text" value="เลือกองค์ประกอบ"/>
ปัจจัย *	<input type="text" value="เลือกปัจจัย"/>
แนวทางการพัฒนาภายใต้แผนย่อย	<input type="text" value="เลือกแนวทางการพัฒนาแผนย่อย"/>
เป้าหมายของแผนแม่บทภายใต้ยุทธศาสตร์ชาติ *	<input type="text" value="เลือกเป้าหมายของแผนแม่บทประเด็น"/>
เป้าหมายหลัก SDGs (Goals) เลือกเพียง 1 เป้าหมายหลัก	<input type="text" value="เลือกเป้าหมายหลัก SDGs (Goals)"/>
เป้าหมายย่อย SDGs (Targets) เลือกได้มากกว่า 1 เป้าหมายย่อย	<input type="text" value="เลือกเป้าหมายย่อย SDGs (Targets)"/>

หมายเหตุ: หน่วยงานพิจารณาความเกี่ยวข้องของโครงการกับเป้าหมาย SDGs (ถ้ามี) ทาง สศช. ได้กำหนดความเชื่อมโยงระหว่างเป้าหมายย่อยของแผนแม่บทภายใต้ยุทธศาสตร์ชาติและเป้าหมายย่อยของ SDGs เพื่ออำนวยความสะดวกให้กับหน่วยงานไว้แล้ว

เอกสารที่เกี่ยวข้อง
ถัดไป

29. เมื่อบันทึกข้อมูลเป้าหมายของแผนแม่บทภายใต้ยุทธศาสตร์ชาติที่เกี่ยวข้องสนับสนุนแล้ว ระบบจะแสดงรายละเอียด “ข้อมูลเป้าหมายรองที่ท่านเลือก”

หากมีความสอดคล้องสนับสนุนมากกว่า 1 เป้าหมาย ให้ดำเนินการคลิกปุ่ม “เลือกความสอดคล้องสนับสนุน (ถ้ามี)” อีกครั้ง แล้วดำเนินการตามขั้นตอนก่อนหน้า

แผนระดับที่ 2 *
(เลือกแผนระดับที่ 2 อย่างน้อยต้องสอดคล้องกับแผนแม่บทภายใต้ยุทธศาสตร์ชาติ)

แผนแม่บทภายใต้ยุทธศาสตร์ชาติ	แผนพัฒนาเศรษฐกิจ และสังคมแห่งชาติ ฉบับที่ 13	แผนความมั่นคงแห่งชาติ
------------------------------	---	-----------------------

เป้าหมายของแผนแม่บทภายใต้ยุทธศาสตร์ชาติที่เกี่ยวข้องหลัก (เลือกได้เพียง 1 เป้าหมาย)

กรุณาคลิกปุ่ม "เลือกความสอดคล้องหลัก" เพื่อเพิ่มเป้าหมายของแผนแม่บทภายใต้ยุทธศาสตร์ชาติที่เกี่ยวข้องหลัก ที่สอดคล้องกับโครงการ

ข้อมูลเป้าหมายหลักที่ท่านเลือก

รายละเอียดแผนงาน	จัดการ
เป้าหมายหลัก: คนไทยทุกช่วงวัยมีคุณภาพเพิ่มขึ้น ได้รับการพัฒนาอย่างสมดุล ทั้งด้านร่างกาย สติปัญญาและคุณธรรมจริยธรรม เป็นผู้ที่มีความรู้และทักษะในศตวรรษที่ 21 รักการเรียนรู้อย่างต่อเนื่องตลอดชีวิต	

เป้าหมายของแผนแม่บทภายใต้ยุทธศาสตร์ชาติที่เกี่ยวข้องสนับสนุน (ถ้ามี) (เลือกได้มากกว่า 1 เป้าหมาย)


กรุณาคลิกปุ่ม "เลือกความสอดคล้องสนับสนุน (ถ้ามี)" เพื่อเพิ่ม เป้าหมายของแผนแม่บทภายใต้ยุทธศาสตร์ชาติที่เกี่ยวข้องสนับสนุน (ถ้ามี) ที่สอดคล้องกับโครงการ

เลือกความสอดคล้องสนับสนุน (ถ้ามี)

29

ข้อมูลเป้าหมายรองที่ท่านเลือก

รายละเอียดแผนงาน	จัดการ
เป้าหมายรอง: ภาครัฐมีการดำเนินการที่มีประสิทธิภาพ ด้วยการนำนวัตกรรม เทคโนโลยีมาประยุกต์ใช้	

30. กรณีบันทึกข้อมูลเป้าหมายของแผนแม่บทภายใต้ยุทธศาสตร์ชาติ “ที่เกี่ยวข้องหลัก” หรือ “ที่เกี่ยวข้องสนับสนุน” แล้ว หากต้องการดูรายละเอียดเป้าหมายหลักที่เลือก ให้คลิกสัญลักษณ์ 



แผนระดับที่ 2 *
(เลือกแผนระดับที่ 2 อย่างน้อยต้องสอดคล้องกับแผนแม่บทภายใต้ยุทธศาสตร์ชาติ)

แผนแม่บทภายใต้ยุทธศาสตร์ชาติ	แผนพัฒนาเศรษฐกิจ และสังคมแห่งชาติ ฉบับที่ 13	แผนความมั่นคงแห่งชาติ
------------------------------	--	-----------------------

เป้าหมายของแผนแม่บทภายใต้ยุทธศาสตร์ชาติที่เกี่ยวข้องหลัก (เลือกได้เพียง 1 เป้าหมาย)

กรณากดปุ่ม "เลือกความสอดคล้องหลัก" เพื่อเพิ่มเป้าหมายของแผนแม่บทภายใต้ยุทธศาสตร์ชาติที่เกี่ยวข้องหลัก ที่สอดคล้องกับโครงการ

ข้อมูลเป้าหมายหลักที่ท่านเลือก



รายละเอียดแผนงาน	จัดการ
เป้าหมายหลัก: คนไทยทุกช่วงวัยมีคุณภาพเพิ่มขึ้น ได้รับการพัฒนาอย่างสมดุล ทั้งด้านร่างกาย สติปัญญาและคุณธรรมจริยธรรม เป็นผู้ที่มีความรู้และทักษะในศตวรรษที่ 21 รักการเรียนรู้อย่างต่อเนื่องตลอดชีวิต	 

เป้าหมายของแผนแม่บทภายใต้ยุทธศาสตร์ชาติที่เกี่ยวข้องสนับสนุน (ถ้ามี) (เลือกได้มากกว่า 1 เป้าหมาย)

กรณากดปุ่ม "เลือกความสอดคล้องสนับสนุน (ถ้ามี)" เพื่อเพิ่ม เป้าหมายของแผนแม่บทภายใต้ยุทธศาสตร์ชาติที่เกี่ยวข้องสนับสนุน (ถ้ามี) ที่สอดคล้องกับโครงการ

เลือกความสอดคล้องสนับสนุน (ถ้ามี)

ข้อมูลเป้าหมายรองที่ท่านเลือก

รายละเอียดแผนงาน	จัดการ
เป้าหมายรอง: ภาครัฐมีการค้าการลงทุนที่มีประสิทธิภาพ ด้วยการนำนวัตกรรม เทคโนโลยีมาประยุกต์ใช้	 

30

31. ระบบแสดง “ความเชื่อมโยงของโครงการ/การดำเนินงาน ต่อแผนแม่บท และยุทธศาสตร์ชาติ” ที่ท่านเลือก

32. คลิปปุ่ม “ปิด” เมื่อต้องการออกจากหน้าต่างแสดงผลความเชื่อมโยงฯ

แนวทางการพัฒนาหลัก: แผนแม่บทภายใต้ยุทธศาสตร์ชาติ ประเด็น การพัฒนาคุณภาพคนตลอดช่วงชีวิต	
สรุปความสอดคล้องของโครงการกับยุทธศาสตร์ชาติ	
ความสอดคล้องของโครงการกับยุทธศาสตร์ชาติที่ท่านเลือก	ยุทธศาสตร์ด้านการพัฒนาและเสริมสร้างศักยภาพมนุษย์ └ ประเด็น └ 2. การพัฒนาคุณภาพคนตลอดช่วงชีวิต └ 2.3 ครัวเรือนงาน
เป้าหมายของยุทธศาสตร์ชาติ	ยุทธศาสตร์ด้านการพัฒนาและเสริมสร้างศักยภาพมนุษย์ └ เป้าหมาย └ 1. คนไทยเป็นคนดี คนเก่ง มีคุณภาพ พร้อมสำหรับวิถีชีวิตในศตวรรษที่ 21
อธิบายความสอดคล้องของโครงการกับยุทธศาสตร์ชาติที่ท่านเลือก	กลุ่มขับเคลื่อนการปฏิรูปประเทศ ยุทธศาสตร์ชาติ และการสร้างความสามัคคีปรองดอง (กลุ่ม ป.ย.ป.) เป็นหน่วยงานซึ่งทำหน้าที่ดำเนินการขับเคลื่อนยุทธศาสตร์ชาติ และการปฏิรูปประเทศของกระทรวงแรงงาน โดยกำกับ ประสาน บริक्षा ติดตามผล แก้ไขปัญหา ในลักษณะศูนย์บัญชาการ และเป็นแกนกลางระหว่าง กรมในสังกัดกระทรวงแรงงาน และหน่วยงานนอกที่เกี่ยวข้อง รวมทั้งการจัดทำข้อเสนอโครงการสำคัญประจำปีงบประมาณของกระทรวงแรงงาน (Flagship Project) ที่สอดคล้องกับยุทธศาสตร์ชาติ มุ่งผลสัมฤทธิ์ในการดำเนินงานที่ก่อให้เกิดประโยชน์ต่อประชาชน และเป็นไปตามหลักเกณฑ์การคัดเลือกและการประเมินให้คะแนนข้อเสนอโครงการสำคัญ ที่ สศช. กำหนด
สรุปความสอดคล้องของโครงการกับเป้าหมาย	
แผนแม่บทภายใต้ยุทธศาสตร์ชาติ	แผนแม่บทภายใต้ยุทธศาสตร์ชาติ ประเด็น การพัฒนาคุณภาพคนตลอดช่วงชีวิต
เป้าหมาย	คนไทยทุกช่วงวัยมีคุณภาพเพิ่มขึ้น ได้รับการพัฒนาอย่างสมดุล ทั้งด้านร่างกาย สติปัญญาและคุณธรรมจริยธรรม เป็นผู้ที่มีความรู้และทักษะในศตวรรษที่ 21 รักการเรียนรู้อย่างต่อเนื่องตลอดชีวิต
ความสอดคล้องของโครงการกับเป้าหมายของแผนแม่บทประเด็น	กลุ่มขับเคลื่อนการปฏิรูปประเทศ ยุทธศาสตร์ชาติ และการสร้างความสามัคคีปรองดอง (กลุ่ม ป.ย.ป.) เป็นหน่วยงานซึ่งทำหน้าที่ดำเนินการขับเคลื่อนยุทธศาสตร์ชาติ และการปฏิรูปประเทศของกระทรวงแรงงาน โดยกำกับ ประสาน บริक्षा ติดตามผล แก้ไขปัญหา ในลักษณะศูนย์บัญชาการ และเป็นแกนกลางระหว่าง กรมในสังกัดกระทรวงแรงงาน และหน่วยงานนอกที่เกี่ยวข้อง รวมทั้งการจัดทำข้อเสนอโครงการสำคัญประจำปีงบประมาณของกระทรวงแรงงาน (Flagship Project) ที่สอดคล้องกับยุทธศาสตร์ชาติ มุ่งผลสัมฤทธิ์ในการดำเนินงานที่ก่อให้เกิดประโยชน์ต่อประชาชน และเป็นไปตามหลักเกณฑ์การคัดเลือกและการประเมินให้คะแนนข้อเสนอโครงการสำคัญ ที่ สศช. กำหนด
สรุปความสอดคล้องของโครงการกับเป้าหมาย	
แผนย่อย	แผนย่อยการพัฒนาและยกระดับศักยภาพวัยแรงงาน
แนวทางการพัฒนา	1) ยกระดับศักยภาพ ทักษะและสมรรถนะของแรงงานในจังหวัดที่ทำงานให้มีความมาตรฐานสอดคล้องกับความต้องการเฉพาะบุคคลและความต้องการของตลาดงาน รวมทั้งเทคโนโลยีสมัยใหม่ เพื่อสร้างความเข้มแข็งเศรษฐกิจและผลิตภาพเพิ่มขึ้นให้กับประเทศ
เป้าหมาย	แรงงานมีศักยภาพในการเพิ่มผลิตภาพ มีทักษะอาชีพสูง ตระหนักในความสำคัญที่จะพัฒนาตนเองให้เต็มศักยภาพ สามารถปรับตัวและเรียนรู้ใหม่ตามพลวัตของโครงสร้างอาชีพและความต้องการของตลาดแรงงานเพิ่มขึ้น
ความสอดคล้องของโครงการกับเป้าหมายของแผนย่อย	กลุ่มขับเคลื่อนการปฏิรูปประเทศ ยุทธศาสตร์ชาติ และการสร้างความสามัคคีปรองดอง (กลุ่ม ป.ย.ป.) เป็นหน่วยงานซึ่งทำหน้าที่ดำเนินการขับเคลื่อนยุทธศาสตร์ชาติ และการปฏิรูปประเทศของกระทรวงแรงงาน โดยกำกับ ประสาน บริक्षा ติดตามผล แก้ไขปัญหา ในลักษณะศูนย์บัญชาการ และเป็นแกนกลางระหว่าง กรมในสังกัดกระทรวงแรงงาน และหน่วยงานนอกที่เกี่ยวข้อง รวมทั้งการจัดทำข้อเสนอโครงการสำคัญประจำปีงบประมาณของกระทรวงแรงงาน (Flagship Project) ที่สอดคล้องกับยุทธศาสตร์ชาติ มุ่งผลสัมฤทธิ์ในการดำเนินงานที่ก่อให้เกิดประโยชน์ต่อประชาชน และเป็นไปตามหลักเกณฑ์การคัดเลือกและการประเมินให้คะแนนข้อเสนอโครงการสำคัญ ที่ สศช. กำหนด
สรุปความสอดคล้องของโครงการกับองค์ประกอบกับปัจจัย	
องค์ประกอบ	แรงงาน
ปัจจัย	หลักสูตรตรงกับความต้องการของตลาดแรงงาน
สรุปความสอดคล้องของโครงการกับเป้าหมาย SDGs	
เป้าหมายหลัก SDGs (Goals)	เป้าหมายที่ 8 ส่งเสริมการเจริญเติบโตทางเศรษฐกิจที่ต่อเนื่อง ครอบคลุม และยั่งยืน การจ้างงานเต็มที่และมีผลิตภาพ และการมีงานที่มีคุณค่าสำหรับทุกคน
เป้าหมายย่อย SDGs (Targets)	<ul style="list-style-type: none"> บรรลุการจ้างงานเต็มที่และมีผลิตภาพ และการมีงานที่มีคุณค่าสำหรับหญิงและชายทุกคน รวมถึงเยาวชนและผู้พิการ และให้มีการจ่ายค่าจ้างที่เท่าเทียมสำหรับงานที่มีคุณค่าเท่าเทียมกัน ภายในปี พ.ศ. 2573 (SDG0805)

33. เมื่อบันทึกข้อมูลการเลือกแผนแม่บทภายใต้ยุทธศาสตร์ชาติที่สอดคล้องกับโครงการแล้ว หากต้องการแก้ไขความสอดคล้องเชื่อมโยงเป้าหมายของแผนแม่บทภายใต้ยุทธศาสตร์ชาติที่เกี่ยวข้องหลัก **ให้หน่วยงาน** **กดลบข้อมูลก่อนเท่านั้น** จึงจะสามารถดำเนินการเชื่อมโยงข้อมูลแผนใหม่ได้ โดยคลิกสัญลักษณ์  เพื่อลบข้อมูลเป้าหมายหลักที่เลือก

แผนระดับที่ 2 *



(เลือกแผนระดับที่ 2 อย่างน้อยต้องสอดคล้องกับแผนแม่บทภายใต้ยุทธศาสตร์ชาติ)

แผนแม่บทภายใต้ยุทธศาสตร์ชาติ	แผนพัฒนาเศรษฐกิจ และสังคมแห่งชาติ ฉบับที่ 13	แผนความมั่นคงแห่งชาติ
------------------------------	---	-----------------------

เป้าหมายของแผนแม่บทภายใต้ยุทธศาสตร์ชาติที่เกี่ยวข้องหลัก (เลือกได้เพียง 1 เป้าหมาย)

กรุณาคัดปุ่ม **"เลือกความสอดคล้องหลัก"** เพื่อเพิ่มเป้าหมายของแผนแม่บทภายใต้ยุทธศาสตร์ชาติที่เกี่ยวข้องหลัก ที่สอดคล้องกับโครงการ

ข้อมูลเป้าหมายหลักที่ท่านเลือก

รายละเอียดแผนงาน	จัดการ
เป้าหมายหลัก: คนไทยทุกช่วงวัยมีคุณภาพเพิ่มขึ้น ได้รับการพัฒนาอย่างสมดุล ทั้งด้านร่างกาย สติปัญญาและคุณธรรมจริยธรรม เป็นผู้ที่มีความรู้และทักษะในศตวรรษที่ 21 รักการเรียนรู้อย่างต่อเนื่องตลอดชีวิต	 

33

34. ระบบแสดงหน้าต่าง “ยืนยันการลบข้อมูลแนวทางการพัฒนาหลัก”

35. คลิกปุ่ม “ลบ” (ระบบจะทำการลบข้อมูลให้)

ยืนยันการลบข้อมูลแนวทางการพัฒนาหลัก

34

ท่านต้องการลบข้อมูลแนวทางการพัฒนานี้หรือไม่ ?
แผนย่อยการพัฒนาและยกระดับศักยภาพหน่วยงาน

35

ลบ

แผนระดับที่ 2 *
(เลือกแผนระดับที่ 2 อย่างน้อยต้องสอดคล้องกับแผนแม่บทภายใต้ยุทธศาสตร์ชาติ)

แผนแม่บทภายใต้ยุทธศาสตร์ชาติ

แผนพัฒนาเศรษฐกิจและสังคมแห่งชาติ ฉบับที่ 13

แผนความมั่นคงแห่งชาติ

เป้าหมายของแผนแม่บทภายใต้ยุทธศาสตร์ชาติที่เกี่ยวข้องหลัก (เลือกได้เพียง 1 เป้าหมาย)

กรุณาคลิกปุ่ม "เลือกความสอดคล้องหลัก" เพื่อเพิ่มเป้าหมายของแผนแม่บทภายใต้ยุทธศาสตร์ชาติที่เกี่ยวข้องหลัก ที่สอดคล้องกับโครงการ

ข้อมูลเป้าหมายหลักที่ท่านเลือก

รายละเอียดแผนงาน	จัดการ
เป้าหมายหลัก: คนไทยทุกช่วงวัยมีคุณภาพเพิ่มขึ้น ได้รับการพัฒนาอย่างสมดุล ทั้งด้านร่างกาย สติปัญญาและคุณธรรมจริยธรรม เป็นผู้ที่มีความรู้และทักษะในศตวรรษที่ 21 รักการเรียนรู้อย่างต่อเนื่องตลอดชีวิต	

36. เมื่อลบข้อมูลแล้ว ระบบจะกลับมาให้เลือกความสอดคล้องเป้าหมายของแผนแม่บทย่อยภายใต้ยุทธศาสตร์ชาติที่เกี่ยวข้องหลักอีกครั้ง

แผนระดับที่ 2 *
(เลือกแผนระดับที่ 2 อย่างน้อยต้องสอดคล้องกับแผนแม่บทภายใต้ยุทธศาสตร์ชาติ)

แผนแม่บทภายใต้ยุทธศาสตร์ชาติ

แผนพัฒนาเศรษฐกิจและสังคมแห่งชาติ ฉบับที่ 13

แผนความมั่นคงแห่งชาติ

เป้าหมายของแผนแม่บทภายใต้ยุทธศาสตร์ชาติที่เกี่ยวข้องหลัก (เลือกได้เพียง 1 เป้าหมาย)

กรุณาคลิกปุ่ม "เลือกความสอดคล้องหลัก" เพื่อเพิ่มเป้าหมายของแผนแม่บทภายใต้ยุทธศาสตร์ชาติที่เกี่ยวข้องหลัก ที่สอดคล้องกับโครงการ

36

เลือกความสอดคล้องหลัก

การเลือกความสอดคล้องกับแผนพัฒนาเศรษฐกิจและสังคมแห่งชาติ ฉบับที่ 13 (ถ้ามี)

ระบบจะแสดงข้อมูลหมวดหมู่ภายใต้แผน 13 ที่สอดคล้องกับยุทธศาสตร์และแผนแม่บทภายใต้ยุทธศาสตร์ชาติให้อัตโนมัติ

1. คลิกปุ่ม “แผนพัฒนาเศรษฐกิจและสังคมแห่งชาติ ฉบับที่ 13”
2. คลิก “เลือกหมวดหมู่”
3. ระบุความเชื่อมโยง คลิก “เลือกเป้าหมายหมวดหมู่”
4. ระบุความเชื่อมโยง คลิก “เลือกเป้าหมายหลักของแผน 13”

แผนระดับที่ 2 *

(เลือกแผนระดับที่ 2 อย่างน้อยต้องสอดคล้องกับแผนแม่บทภายใต้ยุทธศาสตร์ชาติ)

แผนแม่บทภายใต้ยุทธศาสตร์ชาติ	1 แผนพัฒนาเศรษฐกิจ และสังคมแห่งชาติ ฉบับที่ 13	แผนความมั่นคงแห่งชาติ
------------------------------	---	-----------------------

แผนพัฒนาเศรษฐกิจและสังคมแห่งชาติ ฉบับที่ 13

ระบุความเชื่อมโยง	2 เลือกหมวดหมู่	3 เลือกเป้าหมายระดับหมวดหมู่	4 เลือกเป้าหมายหลักของแผน 13
-------------------	---------------------------	--	--

5. เมื่อเลือกข้อมูลความเชื่อมโยงแผนพัฒนาเศรษฐกิจและสังคมแห่งชาติครบแล้ว ระบบจะแสดงข้อมูลความเชื่อมโยงตามที่ท่านเลือก

แผนพัฒนาเศรษฐกิจและสังคมแห่งชาติ ฉบับที่ 13

5 ระบุความเชื่อมโยง	ไทยมีความยากจนข้ามรุ่นลดลง และมีความคุ้มครองทางสังคม ที่เพี	คนทุกช่วงวัยได้รับความคุ้มครองทางสังคมที่เพียงพอต่อการดำรงชี	การพัฒนาคนสำหรับโลกยุคใหม่
-------------------------------	---	--	----------------------------

6. กรณีมีความเชื่อมโยงกับแผนพัฒนาเศรษฐกิจและสังคมแห่งชาติ ฉบับที่ 13 มากกว่า 1 เป้าหมาย
คลิกปุ่ม “+ เพิ่มความเชื่อมโยงกับแผน 13”

7. ดำเนินการคลิก “เลือกหมวดหมาย” > “เลือกเป้าหมายหมวดหมาย” > “เลือกเป้าหมายหลักของแผน 13” ตามลำดับ

แผนพัฒนาเศรษฐกิจและสังคมแห่งชาติ ฉบับที่ 13

ระบุความเชื่อมโยง	ไทยมีความยากจนข้ามรุ่นลดลง และมีความคุ้มครองทางสังคม ที่เพี	คนทุกช่วงวัยได้รับความคุ้มครองทางสังคมที่เพียงพอต่อการดำรงชี	การพัฒนาคนสำหรับโลกยุคใหม่
ระบุความเชื่อมโยง	เลือกหมวดหมาย	เลือกเป้าหมายระดับหมวดหมาย	เลือกเป้าหมายหลักของแผน 13

7

6 + เพิ่มความเชื่อมโยงกับแผน 13 ลบความเชื่อมโยงกับแผน 13

8. กรณีต้องการลบความเชื่อมโยงกับแผนพัฒนาเศรษฐกิจและสังคมแห่งชาติ ฉบับที่ 13
คลิกปุ่ม “ลบ เพิ่มความเชื่อมโยงกับแผน 13”

แผนพัฒนาเศรษฐกิจและสังคมแห่งชาติ ฉบับที่ 13

ระบุความเชื่อมโยง	ไทยมีความยากจนข้ามรุ่นลดลง และมีความคุ้มครองทางสังคม ที่เพี	คนทุกช่วงวัยได้รับความคุ้มครองทางสังคมที่เพียงพอต่อการดำรงชี	การพัฒนาคนสำหรับโลกยุคใหม่
-------------------	---	--	----------------------------

+ เพิ่มความเชื่อมโยงกับแผน 13 ลบความเชื่อมโยงกับแผน 13

8

การเลือกความสอดคล้องกับแผนความมั่นคงแห่งชาติ (ถ้ามี)

ระบบจะแสดงข้อมูลแผนความมั่นคงแห่งชาติที่สอดคล้องกับยุทธศาสตร์และแผนแม่บทภายใต้ยุทธศาสตร์ชาติให้อัตโนมัติ

1. คลิกปุ่ม “แผนความมั่นคงแห่งชาติ”
2. คลิก “เลือกแผนความมั่นคงแห่งชาติ”

แผนระดับที่ 2 *
(เลือกแผนระดับที่ 2 อย่างน้อยต้องสอดคล้องกับแผนแม่บทภายใต้ยุทธศาสตร์ชาติ)

แผนแม่บทภายใต้ยุทธศาสตร์ชาติ	แผนพัฒนาเศรษฐกิจ และสังคมแห่งชาติ ฉบับที่ 13	1 แผนความมั่นคงแห่งชาติ
------------------------------	---	--------------------------------

แผนความมั่นคงแห่งชาติ (เลือกได้มากกว่า 1 ด้าน)

รายละเอียดแผนความมั่นคงแห่งชาติ

ระบุความเชื่อมโยง **2** เลือกแผนความมั่นคงแห่งชาติ

+ เพิ่มความเชื่อมโยงกับแผนความมั่นคงแห่งชาติ ลบความเชื่อมโยงกับแผนความมั่นคงแห่งชาติ

3. เมื่อเลือกข้อมูลความเชื่อมโยงแผนความมั่นคงแห่งชาติแล้ว ระบบจะแสดงข้อมูลความเชื่อมโยงตามที่ท่านเลือก

แผนความมั่นคงแห่งชาติ (เลือกได้มากกว่า 1 ด้าน)

รายละเอียดแผนความมั่นคงแห่งชาติ

ระบุความเชื่อมโยง **3** เป้าหมาย การยกระดับระบบข่าวกรองแห่งชาติในการเฝ้าระวัง ประเมิน ตอบสนอง และแจ้งเตือนสถานการณ์ที่มีความเสี่ยงอันจะนำไปสู่ภัยคุกคามต่อความมั่นคงแห่งชาติและผลประโยชน์

4. กรณีมีความเชื่อมโยงกับแผนความมั่นคงแห่งชาติมากกว่า 1 เป้าหมาย **คลิกปุ่ม “+ เพิ่มความเชื่อมโยงกับแผนความมั่นคงแห่งชาติ”**

แผนความมั่นคงแห่งชาติ (เลือกได้มากกว่า 1 ด้าน)

รายละเอียดแผนความมั่นคงแห่งชาติ

ระบุความเชื่อมโยง

ระบุความเชื่อมโยง

4 **+ เพิ่มความเชื่อมโยงกับแผนความมั่นคงแห่งชาติ**

5. กรณีต้องการลบความเชื่อมโยงกับแผนความมั่นคงแห่งชาติ **คลิกปุ่ม “ลบความเชื่อมโยงกับแผนความมั่นคงแห่งชาติ”**

แผนพัฒนาเศรษฐกิจและสังคมแห่งชาติ ฉบับที่ 13

ระบุความเชื่อมโยง

+ เพิ่มความเชื่อมโยงกับแผน 13 **5**

การเลือกแผนปฏิบัติราชการของหน่วยงาน

1. คลิก “แผนระดับที่ 3 ตามมติ ครม. วันที่ 4 ธันวาคม 2560”
2. คลิก “แผนปฏิบัติราชการของหน่วยงาน”
3. ระบบแสดงหน่วยงานระดับกระทรวงหรือเทียบเท่าให้อัตโนมัติ “กระทรวงแรงงาน”
4. คลิก “เลือกหน่วยงานระดับกรมหรือเทียบเท่า”

แผนระดับที่ 3
(หากสามารถระบุได้)

1. แผนระดับที่ 3 ตามมติ ครม. วันที่ 4 ธันวาคม 2560

2. แผนปฏิบัติราชการของหน่วยงาน แผนปฏิบัติการด้าน เป้าหมายและแนวทางการพัฒนาภาค

3. หน่วยงานระดับกระทรวงหรือเทียบเท่า
กระทรวงแรงงาน

4. หน่วยงานระดับกรมหรือเทียบเท่า
สำนักงานปลัดกระทรวงแรงงาน

5. คลิก “เลือกแผนปฏิบัติการระยะ 5 ปี” โดยเลือกแผนของหน่วยงานของท่าน

หน่วยงานระดับกระทรวงหรือเทียบเท่า: กระทรวงแรงงาน

หน่วยงานระดับกรมหรือเทียบเท่า: สำนักงานปลัดกระทรวงแรงงาน

แผนปฏิบัติการของหน่วยงาน

แผนปฏิบัติการระยะ 5 ปี

5 เลือกแผนปฏิบัติการระยะ 5 ปี

แผนปฏิบัติการระยะ 5 ปี (พ.ศ. 2566 - 2570) ของสำนักงานปลัดกระทรวงแรงงาน (ผ.ร.ง 0206-66-0002)

แผนปฏิบัติการระยะ 5 ปี (พ.ศ. 2566 - 2570) ของกระทรวงแรงงาน (ผ.ร.ง 0206-66-0003)

6. เมื่อคลิกเลือกแผนปฏิบัติการระยะ 5 ปี ของหน่วยงานแล้ว ระบบจะปรากฏชื่อแผนที่ได้เลือกไว้

หน่วยงานระดับกระทรวงหรือเทียบเท่า: กระทรวงแรงงาน

หน่วยงานระดับกรมหรือเทียบเท่า: สำนักงานปลัดกระทรวงแรงงาน

แผนปฏิบัติการของหน่วยงาน

แผนปฏิบัติการระยะ 5 ปี

แผนปฏิบัติการระยะ 5 ปี (พ.ศ. 2566 - 2570) ของสำนักงานปลัดกระทรวงแรงงาน (ผ.ร.ง 0206-66-0002)

แผนปฏิบัติการระยะ 5 ปีที่ท่านเลือก

6 แผนปฏิบัติการระยะ 5 ปี (พ.ศ. 2566 - 2570) ของสำนักงานปลัดกระทรวงแรงงาน (ผ.ร.ง 0206-66-0002) **ลบ**

7. คลิกเลือก “ปีงบประมาณ” ของแผนปฏิบัติการราชการประจำปี

แผนปฏิบัติการประจำปี *

7 2565

เลือกแผนปฏิบัติการประจำปี

ปีงบประมาณ

2570

2569

2568

2567

2566

2565

แผนปฏิบัติการประจำปีที่ท่านเลือก

8. คลิก “เลือกแผนปฏิบัติการประจำปี”

แผนปฏิบัติการประจำปี *

2568

8 เลือกแผนปฏิบัติการประจำปี

แผนปฏิบัติการรายปี (พ.ศ. 2568) ของสำนักงานปลัดกระทรวงแรงงาน (ผ.รจ 0206-68-0001)

แผนปฏิบัติการประจำปี

9. เมื่อคลิกเลือกแผนปฏิบัติการประจำปีของหน่วยงานแล้ว ระบบจะปรากฏชื่อแผนที่ได้เลือกไว้

แผนปฏิบัติการประจำปี *

2568

แผนปฏิบัติการรายปี (พ.ศ. 2568) ของสำนักงานปลัดกระทรวงแรงงาน (ผ.รจ 0206-68-0001)

แผนปฏิบัติการประจำปีที่ท่านเลือก

9 แผนปฏิบัติการรายปี (พ.ศ. 2568) ของสำนักงานปลัดกระทรวงแรงงาน (ผ.รจ 0206-68-0001) ลบ

หมายเหตุ หัวข้อที่มีเครื่องหมาย * กำกับด้านหลัง จำเป็นต้องระบุข้อมูล

การเลือกแผนปฏิบัติการด้าน (ถ้ามี) ของหน่วยงาน

1. คลิก “แผนระดับที่ 3 ตามมติ ครม. วันที่ 4 ธันวาคม 2560”
2. คลิก “แผนปฏิบัติการด้าน” (ถ้ามี)

แผนระดับที่ 3
(หากสามารถระบุได้)

1

แผนระดับที่ 3 ตามมติ ครม. วันที่ 4 ธันวาคม 2560

2

แผนปฏิบัติการของหน่วยงาน แผนปฏิบัติการด้าน เป้าหมายและแนวทางการพัฒนาภาค

หน่วยงานระดับกระทรวงหรือเทียบเท่า หน่วยงานระดับกรมหรือเทียบเท่า

เลือกหน่วยงานระดับกระทรวงหรือเทียบเท่า เลือกหน่วยงานระดับกรมหรือเทียบเท่า

แผนปฏิบัติการด้าน

เลือกแผนปฏิบัติการด้าน เลือกแผนปฏิบัติการด้าน

+ เพิ่มแผนปฏิบัติการด้าน

3. คลิกเลือกหน่วยงานระดับกระทรวง

แผนปฏิบัติราชการของหน่วยงาน แผนปฏิบัติการด้าน เป้าหมายและแนวทางการพัฒนาภาค

หน่วยงานระดับกระทรวงหรือเทียบเท่า

3 เลือกหน่วยงานระดับกระทรวงหรือเทียบเท่า

- กระทรวงวิทยาศาสตร์และเทคโนโลยี
- กระทรวงศึกษาธิการ
- กระทรวงสาธารณสุข
- กระทรวงอุตสาหกรรม
- กระทรวงเกษตรและสหกรณ์
- กระทรวงแรงงาน
- กรุงเทพมหานคร

เลือกหน่วยงานระดับกรมหรือเทียบเท่า

แผนปฏิบัติการด้าน

+ เพิ่มแผนปฏิบัติการด้าน

4. คลิกเลือกหน่วยงานระดับกรม

แผนปฏิบัติราชการของหน่วยงาน แผนปฏิบัติการด้าน เป้าหมายและแนวทางการพัฒนาภาค

หน่วยงานระดับกระทรวงหรือเทียบเท่า

กระทรวงแรงงาน

เลือกหน่วยงานระดับกรมหรือเทียบเท่า

4

- ทั้งหมด
- กรมการจัดหางาน
- กรมพัฒนาฝีมือแรงงาน
- กรมสวัสดิการและคุ้มครองแรงงาน
- สถาบันส่งเสริมความปลอดภัย อาชีวอนามัย และสภาพแวดล้อมในการทำงาน (องค์การมหาชน)
- สำนักงานประกันสังคม
- สำนักงานปลัดกระทรวงแรงงาน

เลือกแผนปฏิบัติการด้าน เลือกแผนปฏิบัติการด้าน

5. คลิกเลือกแผนปฏิบัติการด้าน

แผนปฏิบัติการของหน่วยงาน
แผนปฏิบัติการด้าน
เป้าหมายและแนวทางการพัฒนาภาค

หน่วยงานระดับกระทรวงหรือเทียบเท่า หน่วยงานระดับกรมหรือเทียบเท่า

กระทรวงแรงงาน สำนักงานปลัดกระทรวงแรงงาน

แผนปฏิบัติการด้าน

เลือกแผนปฏิบัติการด้าน

5

เลือกแผนปฏิบัติการด้าน

แผนปฏิบัติการด้านการบริหารจัดการแรงงานนอกระบบ พ.ศ. 2566-2570 (ผ.รจ 0206-66-0006)

6. คลิก “+ เพิ่มแผนปฏิบัติการด้าน”

แผนปฏิบัติการของหน่วยงาน
แผนปฏิบัติการด้าน
เป้าหมายและแนวทางการพัฒนาภาค

หน่วยงานระดับกระทรวงหรือเทียบเท่า หน่วยงานระดับกรมหรือเทียบเท่า

กระทรวงแรงงาน สำนักงานปลัดกระทรวงแรงงาน

แผนปฏิบัติการด้าน

เลือกแผนปฏิบัติการด้าน

แผนปฏิบัติการด้านการบริหารจัดการแรงงานนอกระบบ พ.ศ. 2566-2570 (ผ.รจ 0206-66-0006)

6
+ เพิ่มแผนปฏิบัติการด้าน

7. เมื่อคลิกปุ่ม “เพิ่มแผนปฏิบัติการด้าน” แล้ว ระบบจะปรากฏชื่อแผนปฏิบัติการด้าน... ที่ได้เลือกไว้

แผนปฏิบัติราชการของหน่วยงาน แผนปฏิบัติการด้าน เป้าหมายและแนวทางการพัฒนาภาค

หน่วยงานระดับกระทรวงหรือเทียบเท่า กระทรวงแรงงาน ▼ หน่วยงานระดับกรมหรือเทียบเท่า สำนักงานปลัดกระทรวงแรงงาน ▼

7 แผนปฏิบัติการด้านการบริหารจัดการแรงงานนอกระบบ พ.ศ. 2566-2570 (ผ.รจ 0206-66-0006) ลบ

เลือกแผนปฏิบัติการด้าน แผนปฏิบัติการด้านการบริหารจัดการแรงงานนอกระบบ พ.ศ. 2566-2570 (ผ.รจ 0206-66-0006) ▼

+ เพิ่มแผนปฏิบัติการด้าน

การเลือกเป้าหมายและแนวทางพัฒนาภาค

1. คลิก “แผนระดับที่ 3 ตามมติ ครม. วันที่ 4 ธันวาคม 2560”
2. คลิก “เป้าหมายและแนวทางพัฒนาภาค”
3. กรณีโครงการของหน่วยงานไม่มีความสอดคล้องกับเป้าหมายและแนวทางพัฒนาภาค

คลิกที่ช่องสี่เหลี่ยม หน้าข้อความไม่ใช่โครงการที่มีการดำเนินการในระดับพื้นที่ และ/หรือ ไม่มีความสอดคล้องกับเป้าหมายและแนวทางการพัฒนาภาค”

แผนระดับที่ 3
(หากสามารถระบุได้)

1

แผนระดับที่ 3 ตามมติ ครม. วันที่ 4 ธันวาคม 2560

แผนปฏิบัติการของหน่วยงาน

แผนปฏิบัติการด้าน

2

เป้าหมายและแนวทางการพัฒนาภาค *

ความสอดคล้องกับแผนในระดับพื้นที่

3

ไม่ใช่โครงการที่มีการดำเนินการในระดับพื้นที่ และ/หรือ ไม่มีความสอดคล้องกับเป้าหมายและแนวทางการพัฒนาภาค

ไม่ใช่โครงการที่มีการดำเนินการในระดับพื้นที่ และ/หรือ ไม่มีความสอดคล้องกับเป้าหมายและแนวทางการพัฒนาภาค

หมายเหตุ หัวข้อที่มีเครื่องหมาย * กำกับด้านหลัง จำเป็นต้องระบุข้อมูล

4. กรณีโครงการมีความสอดคล้องกับแผนพัฒนาภาค ให้คลิกเลือก “แนวทางการพัฒนาหลัก” ตามภูมิภาคของหน่วยงาน (ภาคเหนือ ภาคตะวันออกเฉียงเหนือ ภาคกลาง ภาคตะวันออก ภาคใต้ ภาคใต้ชายแดน)

5. เลือก “แนวทางการพัฒนารอง”

แผนปฏิบัติการของหน่วยงาน	แผนปฏิบัติการด้าน	เป้าหมายและแนวทางการพัฒนาภาค
ความสอดคล้องกับแผนในระดับพื้นที่		
<input type="checkbox"/> ไม่ใช่โครงการที่มีการดำเนินการในระดับพื้นที่ และ/หรือ ไม่มีความสอดคล้องกับเป้าหมายและแนวทางการพัฒนาภาค		
ภาคเหนือ	<div style="border: 1px solid red; padding: 5px;"> เลือกแนวทางการพัฒนาหลัก 4 </div>	<div style="border: 1px solid red; padding: 5px;"> เลือกแนวทางการพัฒนารอง 5 </div>
ภาคตะวันออกเฉียงเหนือ	<div style="border: 1px solid red; padding: 5px;"> เลือกแนวทางการพัฒนาหลัก </div>	<div style="border: 1px solid red; padding: 5px;"> เลือกแนวทางการพัฒนารอง </div>
ภาคกลาง	<div style="border: 1px solid red; padding: 5px;"> <input type="text"/> </div>	<div style="border: 1px solid red; padding: 5px;"> <input type="text"/> </div>
ภาคตะวันออก	<div style="border: 1px solid red; padding: 5px;"> เลือกแนวทางการพัฒนาหลัก 1. พัฒนาภาคเกษตรด้วยเทคโนโลยีสมัยใหม่มุ่งสู่ฐานเศรษฐกิจชีวภาพที่มีมูลค่าสูง 2. บริหารจัดการน้ำให้เพียงพอเพื่อรองรับการพัฒนาเมืองและกิจกรรมทางเศรษฐกิจ 3. พัฒนาผลิตภัณฑ์พื้นถิ่นไปสู่มาตรฐานสากลเพื่อสร้างเศรษฐกิจในชุมชน 4. พัฒนาเมือง เขตพัฒนาเศรษฐกิจพิเศษและเมืองชายแดน รวมทั้งพื้นที่ระเบียงเศรษฐกิจพิเศษภาคตะวันออกเฉียงเหนือ (NeEC-Bioeconomy) ให้เป็นพื้นที่เศรษฐกิจหลักของภาค 5. พัฒนาและส่งเสริมการท่องเที่ยวหลักและแหล่งท่องเที่ยวชุมชนให้ได้มาตรฐาน เพื่อสร้างรายได้ให้กับชุมชน 6. ยกระดับคุณภาพชีวิตของคนทุกช่วงวัยให้ได้มาตรฐานและแก้ปัญหาความยากจนให้กับผู้มีรายได้น้อย เพื่อลดความเหลื่อมล้ำทางสังคม </div>	<div style="border: 1px solid red; padding: 5px;"> เลือกแนวทางการพัฒนารอง 1.1 พัฒนาข้าวหอมมะลิ หุงกลาร่องให้ หุงสัมฤทธิ์ รวมทั้งพื้นที่ที่มีศักยภาพอื่น ๆ ให้ได้มาตรฐานเกษตรปลอดภัยและอินทรีย์ 1.2 ส่งเสริมการปรับเปลี่ยนสู่การปลูกพืชที่มีมูลค่าสูงในพื้นที่ที่มีศักยภาพ 1.3 ส่งเสริมการเลี้ยงโคนมคุณภาพสูงให้ได้มาตรฐาน เพื่อการส่งออก ในพื้นที่จังหวัดสกลนคร มุกดาหาร นครพนม นครราชสีมา และจังหวัดที่มีศักยภาพ 1.4 พัฒนาสินค้าเกษตรโดยยึดหลักการขับเคลื่อนโมเดลเศรษฐกิจ BCG (เศรษฐกิจชีวภาพ เศรษฐกิจหมุนเวียน และเศรษฐกิจสีเขียว หรือ Bio Circular Green Economy) รวมถึงส่งเสริมให้เกิดการเชื่อมโยง และถ่ายทอดเทคโนโลยี และนวัตกรรมสมัยใหม่ จากภาควิชาการในการสร้างมูลค่าเพิ่มสินค้าเกษตร ต่อยอดไปสู่อุตสาหกรรมชีวภาพ 1.5 พัฒนาเกษตรกรรุ่นใหม่ให้เป็นเกษตรกรอัจฉริยะในยุคดิจิทัลเพื่อปรับเปลี่ยนสู่การผลิตเกษตรสมัยใหม่ </div>
ภาคใต้		
ภาคใต้ชายแดน		

เลือกความสอดคล้องกับส่วนที่เกี่ยวข้องอื่น

ความสอดคล้องกับนโยบายรัฐบาล (กรณีโครงการของหน่วยงานมีความสอดคล้องกับนโยบายรัฐบาล)

1. คลิก เครื่องหมาย “+” เพื่อแสดงรายละเอียดนโยบายรัฐบาลย่อย

เลือกความสอดคล้องกับส่วนที่เกี่ยวข้องอื่น

ความสอดคล้องกับนโยบายรัฐบาล

เลือกความสอดคล้องกับนโยบายรัฐบาล โดยสามารถดาวน์โหลดนโยบายรัฐบาลได้ที่นี้ (สามารถเลือกได้มากกว่า 1 ด้าน)

- นโยบายการพิทักษ์รักษาไว้ซึ่งสถาบันพระมหากษัตริย์
- นโยบายเร่งด่วน
- นโยบายระยะกลางและระยะยาว

2. หากด้านหน้าของหัวข้อย่อยที่ท่านเลือกยังมีเครื่องหมาย “+”

ท่านจะต้อง **คลิก เครื่องหมาย “+”** ต่อไปจนกว่าจะแสดงข้อมูลในระดับที่ย่อยที่สุด

ความสอดคล้องกับนโยบายรัฐบาล

เลือกความสอดคล้องกับนโยบายรัฐบาล โดยสามารถดาวน์โหลดนโยบายรัฐบาลได้ที่ [ที่นี่](#) (สามารถเลือกได้มากกว่า 1 ด้าน)

- + นโยบายการพิทักษ์รักษาไว้ซึ่งสถาบันพระมหากษัตริย์
- + นโยบายเร่งด่วน
- นโยบายระยะกลางและระยะยาว
 - การสร้างโอกาสต่อยอดจากอุตสาหกรรมเดิม
 - การเปลี่ยนผ่านอุตสาหกรรมยานยนต์เครื่องยนต์สันดาปไปสู่ยานยนต์แห่งอนาคต (HEVs PHEVs BEVs และ FCEVs)
 - เร่งดึงดูดนักลงทุนจากต่างประเทศให้มาตั้งฐานการผลิต ยานยนต์ไฟฟ้าในประเทศอย่างต่อเนื่อง ด้วยแนวทางที่จะเพิ่มสัดส่วนการใช้วัตถุดิบภายในประเทศ (Local Content)
 - ถ่าบไอออนเทคโนโลยีสมัยใหม่ให้แก่ธุรกิจไทย ในขณะที่ยังรักษาการจ้างงาน
 - ส่งเสริมการพัฒนายกระดับทักษะและการปรับทักษะของแรงงานไทยในอุตสาหกรรมยานยนต์เครื่องยนต์สันดาปและอุตสาหกรรมที่เกี่ยวข้อง
- + การยกระดับภูมิปัญญาไทยไปสู่วัฒนธรรมสร้างสรรค์ (Creative Culture) เพื่อส่งเสริม Soft Power ของประเทศ
- + การส่งเสริมโอกาสในอุตสาหกรรมแห่งอนาคต
- + การพัฒนาโครงสร้างพื้นฐานเพื่อขยายโอกาส
- + การส่งเสริมและผลักดันการพัฒนาคนไทยทุกช่วงวัย

3. คลิกที่ช่องสี่เหลี่ยม หน้าข้อมูลนโยบายรัฐบาลในระดับที่ย่อยที่สุดที่สอดคล้องกับโครงการของท่าน (เลือกได้มากกว่า 1 ด้าน)
(เมื่อคลิกหัวข้อย่อยแล้ว ระบบจะคลิกหัวข้อหลักให้อัตโนมัติ)

ความสอดคล้องกับนโยบายรัฐบาล

เลือกความสอดคล้องกับนโยบายรัฐบาล โดยสามารถดาวน์โหลดนโยบายรัฐบาลได้ที่นี้ (สามารถเลือกได้มากกว่า 1 ด้าน)

- + นโยบายการพิทักษ์รักษาไว้ซึ่งสถาบันพระมหากษัตริย์
- + นโยบายเร่งด่วน
- นโยบายระยะกลางและระยะยาว
 - การสร้างโอกาสต่อยอดจากอุตสาหกรรมเดิม
 - การเปลี่ยนผ่านอุตสาหกรรมยานยนต์เครื่องยนต์สันดาปไปสู่ยานยนต์แห่งอนาคต (HEVs PHEVs BEVs และ FCEVs)
 - เร่งดึงดูดนักลงทุนจากต่างประเทศให้มาตั้งฐานการผลิต ยานยนต์ไฟฟ้าในประเทศอย่างต่อเนื่อง ด้วยแนวทางที่จะเพิ่มสัดส่วนการใช้วัตถุดิบภายในประเทศ (Local Content)
 - ถ่ายโอนเทคโนโลยีสมัยใหม่ให้แก่ธุรกิจไทย ในขณะที่ยังรักษาการจ้างงาน
 - 3** ส่งเสริมการพัฒนายกระดับทักษะและการปรับทักษะของแรงงานไทยในอุตสาหกรรมยานยนต์เครื่องยนต์สันดาปและอุตสาหกรรมที่เกี่ยวข้อง
 - + การยกระดับภูมิปัญญาไทยไปสู่วัฒนธรรมสร้างสรรค์ (Creative Culture) เพื่อส่งเสริม Soft Power ของประเทศ
- + การส่งเสริมโอกาสในอุตสาหกรรมแห่งอนาคต
- + การพัฒนาโครงสร้างพื้นฐานเพื่อขยายโอกาส

กฎหมายที่เกี่ยวข้อง (ถ้ามี)

1. กรอกข้อมูลกฎหมายที่เกี่ยวข้องกับโครงการ (ถ้ามี)
2. คลิกปุ่ม “+ เพิ่มกฎหมายที่เกี่ยวข้อง” ในกรณีที่โครงการเกี่ยวข้องกับกฎหมายมากกว่า 1 กฎหมาย

กฎหมายที่เกี่ยวข้อง

1

กฎหมายที่เกี่ยวข้อง

2

+ เพิ่มกฎหมายที่เกี่ยวข้อง

มติคณะรัฐมนตรีที่เกี่ยวข้อง (ถ้ามี)

1. กรอกข้อมูลมติคณะรัฐมนตรีที่เกี่ยวข้องกับโครงการ (ถ้ามี)
2. คลิกปุ่ม “+ เพิ่มมติคณะรัฐมนตรีที่เกี่ยวข้อง” ในกรณีที่โครงการเกี่ยวข้องกับมติ ครม. มากกว่า 1 มติ

มติคณะรัฐมนตรีที่เกี่ยวข้อง

1

มติคณะรัฐมนตรีที่เกี่ยวข้อง

2

+ เพิ่มมติคณะรัฐมนตรีที่เกี่ยวข้อง

อื่น ๆ ที่เกี่ยวข้อง (ถ้ามี)

กรอกข้อมูลอื่น ๆ ที่เกี่ยวข้องกับโครงการ (ถ้ามี)

คลิกปุ่ม “+อื่น ๆ ที่เกี่ยวข้อง” ในกรณีที่โครงการมีเรื่องอื่นๆ ที่เกี่ยวข้อง มากกว่า 1 เรื่อง

อื่นๆ ที่เกี่ยวข้อง

1

อื่นๆ ที่เกี่ยวข้อง

2

+ อื่น ๆ ที่เกี่ยวข้อง

การเลือกความสอดคล้อง “โครงการที่สอดคล้องกับ ศจพ.”

1. กรณีโครงการมีความสอดคล้องกับ ศจพ. ให้คลิกที่ช่องสี่เหลี่ยม หน้าข้อความ “เป็นโครงการที่เกี่ยวข้องและสอดคล้องกับแนวทางการพัฒนาเพื่อแก้ปัญหาความยากจน และการพัฒนาคนทุกช่วงวัยของ ศจพ.”
2. คลิก “หน้าถัดไป” เพื่อไปสู่การกรอกข้อมูลในส่วน M2 : ข้อมูลทั่วไป

โครงการที่สอดคล้องกับศจพ.

1


เป็นโครงการที่เกี่ยวข้องและสอดคล้องกับแนวทางการพัฒนาเพื่อการแก้ปัญหาความยากจน และการพัฒนาคนทุกช่วงวัยของ ศจพ.

คู่มือการใช้งาน
เอกสารที่เกี่ยวข้อง

☰ ดูสรุปแบบฟอร์ม

2
หน้าถัดไป

M2 : ข้อมูลทั่วไป



eMENSCR
ระบบติดตามและประเมินผลแห่งชาติ

ภาพรวมโครงการ/การดำเนินงาน

1. **คลิก**เลือกว่าข้อมูลที่น่าเข้าในระบบฯ มีลักษณะเป็น “โครงการ” หรือ “การดำเนินงาน” อย่างใดอย่างหนึ่ง
เมื่อคลิกแล้ว ระบบจะแสดงพื้นหลังสีเขียว

6. กรอกรหัส New GFMS THAI ของโครงการ (จำนวน 20 หลัก)
(กรณีโครงการไม่มีรหัส New GFMS Thai ของโครงการ ให้ระบุเป็น
00000000000000000000 (20 หลัก))

หมายเหตุ หัวข้อที่มีเครื่องหมาย * กำกับด้านหลัง จำเป็นต้องระบุข้อมูล

2. กรอกชื่อแผนงาน ในกรณีที่เป็นโครงการอยู่
ภายใต้แผนงาน

3. กรอกรหัสโครงการใหญ่ (ถ้ามี)

4. **คลิก**เลือกลักษณะโครงการ/การดำเนินงาน
“ใช้งบประมาณ” หรือ “ไม่ใช้งบประมาณ”
เมื่อคลิกแล้ว ระบบจะแสดงพื้นหลังสีเขียว

5. **คลิก**เลือกวิธีการดำเนินงาน “ดำเนินการเอง”
หรือ “จัดจ้าง”

เมื่อคลิกแล้ว ระบบจะแสดงพื้นหลังสีเขียว
(กรณีมีการดำเนินการเองบางส่วน และจัดจ้าง
บางส่วน ให้เลือกวิธีทั้งสองตัวเลือก)

✓ ดำเนินการเอง

✓ จัดจ้าง

7. กรณีโครงการมีรหัส New GFMS THAI ของโครงการ (จำนวน 20 หลัก) มากกว่า 1 รหัส ให้คลิกปุ่ม “+ เพิ่ม”

รหัส New GFMS Thai (20 หลัก) ของโครงการ *

รหัส New GFMS Thai

คุณสามารถตรวจสอบรหัส New GFMS Thai ได้จาก [ที่นี่](#)

+ เพิ่ม

7

8. กรอกรหัส New GFMS THAI ของโครงการ (จำนวน 20 หลัก) ที่ต้องการเพิ่ม

9. กรณีต้องการลบรหัส New GFMS THAI ของโครงการ (จำนวน 20 หลัก) ให้คลิกปุ่ม “- ลบ”

10. สามารถค้นหา/ตรวจสอบรหัส New GFMS THAI ของโครงการ (จำนวน 20 หลัก) ได้ โดยคลิก “[ที่นี่](#)”

ที่นี่' with a red circle containing the number 10."/>

รหัส New GFMS Thai (20 หลัก) ของโครงการ *

17002322011002000000

รหัส New GFMS Thai

คุณสามารถตรวจสอบรหัส New GFMS Thai ได้จาก [ที่นี่](#)

- ลบ

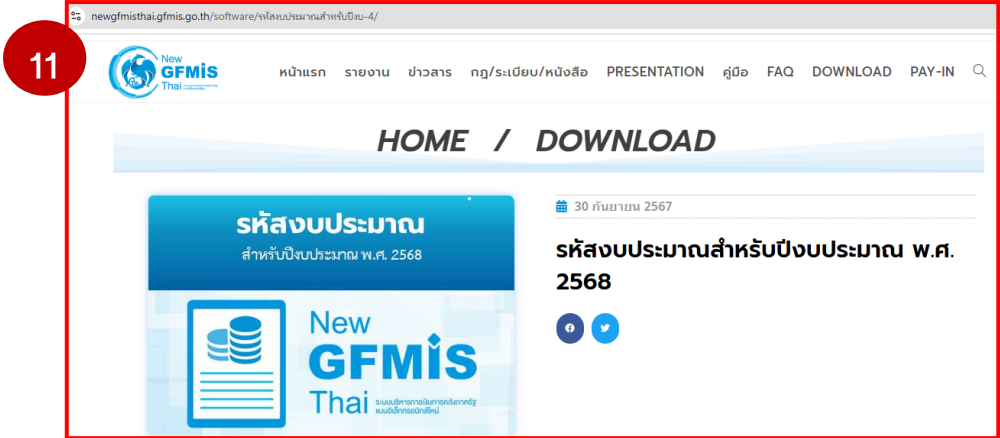
+ เพิ่ม

9

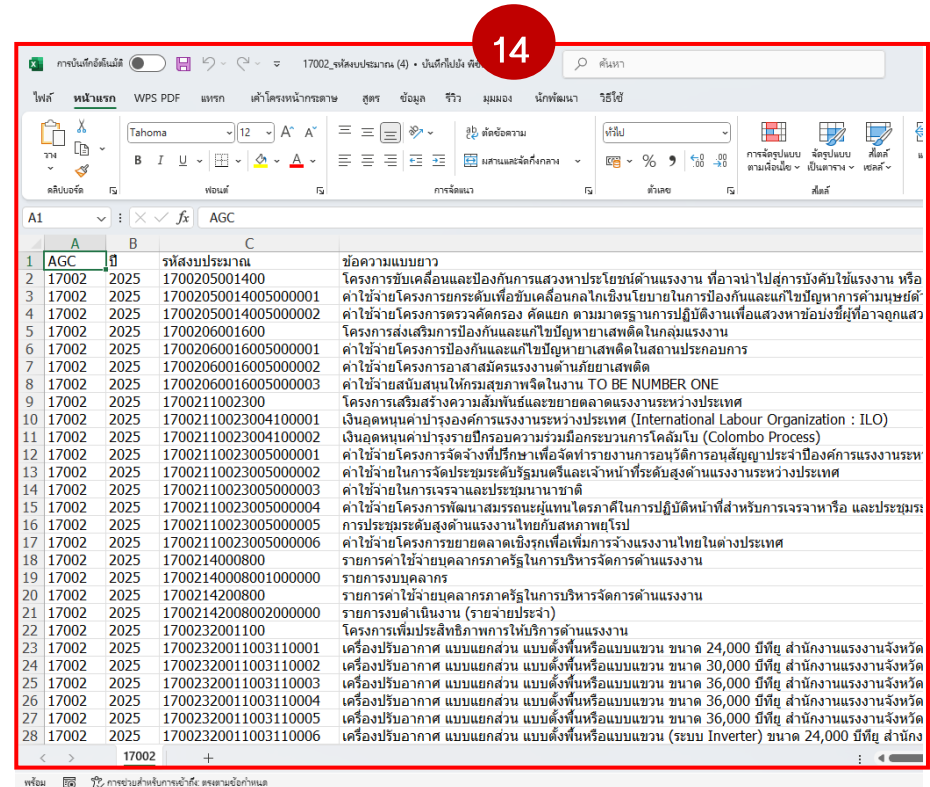
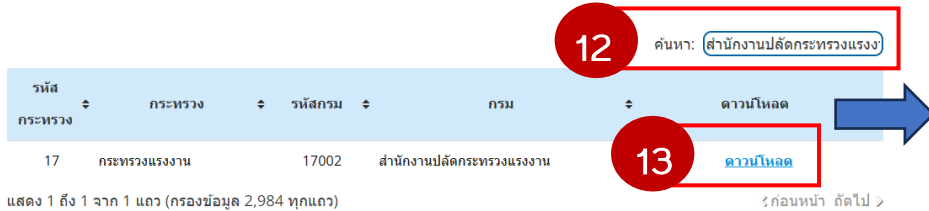
8

10

11. เมื่อคลิก [ที่นี่](#) ระบบจะแสดงเว็บไซต์สำหรับค้นหา/ตรวจสอบรหัสงบประมาณ (รหัส New GFMIS THAI ของโครงการ)
12. ค้นหาข้อมูลรหัสงบประมาณโดยระบุชื่อหน่วยงาน
13. คลิก [ดาวน์โหลด](#) ข้อมูลรหัสงบประมาณของหน่วยงาน
14. เมื่อดาวน์โหลดข้อมูลแล้ว ระบบจะแสดงข้อมูลรหัสงบประมาณของหน่วยงานในรูปแบบไฟล์ excel หน่วยงานสามารถค้นหารหัสงบประมาณของโครงการ/การดำเนินงานได้จากไฟล์ excel ที่ดาวน์โหลด



สามารถค้นหาไฟล์รหัสงบประมาณสำหรับหน่วยงานของท่านได้ ด้วยการกรอก "รหัสหน่วยงาน" หรือ "ชื่อหน่วยงาน" ตรงช่อง "ค้นหา" และทำการดาวน์โหลดไฟล์ด้วยการคลิกที่ [ดาวน์โหลด](#)



รายละเอียดข้อมูลของผู้อำนวยความสะดวก หรือ เทียบเท่า ตามที่ปรากฏ

1. เลือกคำนำหน้าชื่อ

2. ระบุชื่อ

3. ระบุนามสกุล

4. ระบุ E-mail หน่วยงาน

5. ระบุ E-mail ส่วนตัว/สำรอง (ถ้ามี)

6. ระบุเบอร์โทรศัพท์สำนักงาน

7. ระบุเบอร์โทรสาร (ถ้ามี)

หมายเหตุ หัวข้อที่มีเครื่องหมาย * กำกับด้านหลัง จำเป็นต้องระบุข้อมูล

รายละเอียดข้อมูลของผู้ประสานงานหลัก ตามที่ปรากฏ (ผู้ประสานงานควรเป็นบุคคลที่สามารถให้ข้อมูลโครงการได้)

8. เลือกคำนำหน้าชื่อ

9. ระบุชื่อ

10. ระบุนามสกุล

11. ระบุ E-mail หน่วยงาน

12. ระบุ E-mail ส่วนตัว/สำรอง (ถ้ามี)

13. ระบุเบอร์โทรศัพท์สำนักงาน

14. ระบุเบอร์โทรสาร (ถ้ามี)

15. เมื่อระบุข้อมูลครบถ้วนแล้ว

ให้คลิกปุ่ม “หน้าถัดไป” เพื่อไปสู่การกรอก

ข้อมูลในส่วน M3 : รายละเอียด

16. กรณีต้องการตรวจสอบ/แก้ไข ข้อมูลส่วนก่อนหน้า

(M1 : ความเชื่อมโยงกับแผนระดับต่างๆ)

ให้คลิกปุ่ม “หน้าก่อน”

หมายเหตุ หัวข้อที่มีเครื่องหมาย * กำกับด้านหลัง จำเป็นต้องระบุข้อมูล

M3 : รายละเอียด



eMENSCR
ระบบติดตามและประเมินผลแห่งชาติ

1. ความเชื่อมโยงกับแผนระดับต่างๆ 2. ข้อมูลทั่วไป 3. รายละเอียด 4. กิจกรรม 5. งบประมาณ

โครงการ/การดำเนินงาน ประจำปีงบประมาณ

เลือกปีงบประมาณ *

2568

1

คลิกเลือกปีงบประมาณ

เบื้องต้นระบบแสดงปีงบประมาณปีปัจจุบันให้อัตโนมัติ

ระยะเวลาดำเนินโครงการ/การดำเนินงาน

วันที่เริ่มต้นโครงการ *

ตุลาคม 2567

2

วันที่สิ้นสุดโครงการ *

กันยายน 2568

3

รายละเอียดโครงการ/การดำเนินงาน

<	2567	>	
ม.ค.	ก.พ.	มี.ค.	เม.ย.
พ.ค.	มิ.ย.	ก.ค.	ส.ค.
ก.ย.	ต.ค.	พ.ย.	ธ.ค.

คลิก เลือก เดือน/ปี
ที่เริ่มต้นโครงการ

<	2568	>	
ม.ค.	ก.พ.	มี.ค.	เม.ย.
พ.ค.	มิ.ย.	ก.ค.	ส.ค.
ก.ย.	ต.ค.	พ.ย.	ธ.ค.

คลิก เลือก เดือน/ปี
ที่สิ้นสุดโครงการ

รายละเอียดโครงการ/การดำเนินงาน

หลักการและเหตุผล *

กรอกข้อมูลหลักการและเหตุผลของโครงการ

4

กรอกข้อมูลหลักการและเหตุผลของโครงการ

วัตถุประสงค์ *

กรอกข้อมูลวัตถุประสงค์ของโครงการ

5

กรอกข้อมูลวัตถุประสงค์ของโครงการ

หมายเหตุ หัวข้อที่มีเครื่องหมาย * กำกับด้านหลัง จำเป็นต้องระบุข้อมูล

6. กรอก/ระบุ “เป้าหมายเชิงผลผลิต (Output)”
7. ระบุตัวชี้วัดของเป้าหมายเชิงผลผลิต
8. ระบุค่าเป้าหมายตัวชี้วัด
9. ระบุหน่วยนับ
10. กรณีมีเป้าหมายเชิงผลผลิต (Output) มากกว่า 1 เป้าหมาย ให้คลิกปุ่ม “เพิ่ม”

เป้าหมายเชิงผลผลิต (Output) *

6 เป้าหมายเชิงผลผลิต (Output)	7 ตัวชี้วัด	8 ค่าเป้าหมาย	9 หน่วยนับ	10
1. ผู้เข้าร่วมกิจกรรมระดับการจัดทำโครงการสำคัญด้านแ	จำนวนผู้เข้าร่วมกิจกรรมระดับการจัดทำโครงการสำคัญด้	110 คน	คน	+ เพิ่ม
2. กระทรวงแรงงานมีร่างข้อเสนอโครงการสำคัญด้านแรงงาน	จำนวนร่างข้อเสนอโครงการสำคัญด้านแรงงานที่เชื่อมโยงกับ	ไม่น้อยกว่า 60 ร่างข้อเสนอโครงการ	โครงการ	

11. กรอก/ระบุ “เป้าหมายเชิงผลลัพธ์ (Outcome)”
12. ระบุตัวชี้วัดของเป้าหมายเชิง ผลลัพธ์
13. ระบุค่าเป้าหมายตัวชี้วัด
14. ระบุหน่วยนับ
15. กรณีมีเป้าหมายเชิงผลลัพธ์ (Outcome) มากกว่า 1 เป้าหมาย ให้คลิกปุ่ม “เพิ่ม”

เป้าหมายเชิงผลลัพธ์ (Outcome) *

11 เป้าหมายเชิงผลลัพธ์ (Outcome)	12 ตัวชี้วัด	13 ค่าเป้าหมาย	14 หน่วยนับ	15
ร่างข้อเสนอโครงการสำคัญของกระทรวงแรงงานได้รับการคิด	ร้อยละของจำนวนจำนวนร่างข้อเสนอโครงการสำคัญด้านแรง	ร้อยละ 10	ร้อยละ	+ เพิ่ม

หมายเหตุ หัวข้อที่มีเครื่องหมาย * กำกับด้านหลัง จำเป็นต้องระบุข้อมูล

16. กรอก/ระบุ “กลุ่มเป้าหมายของโครงการ”

17. กรณีมีกลุ่มเป้าหมายของโครงการ มากกว่า 1 เป้าหมาย ให้คลิกปุ่ม “เพิ่ม”

กลุ่มเป้าหมายของโครงการ *		
16	1) บุคลากรที่รับผิดชอบการจัดทำแผน/โครงการจากหน่วยงานในสังกัดกระทรวงแรงงาน ประกอบด้วย สำนักงานปลัดกระทรวงแรงงาน 20 คน กรมการจัดหางาน 20 คน กรมพัฒนาฝีมือแรงงาน 20 คน	- ลบ
	2) หน่วยงานภาครัฐที่เกี่ยวข้องจากภายนอก 10 คน	17
	3) ภาคีเครือข่าย 10 คน	+ เพิ่ม


18. กรอก/ระบุ “ผู้ที่ได้รับประโยชน์จากโครงการ”

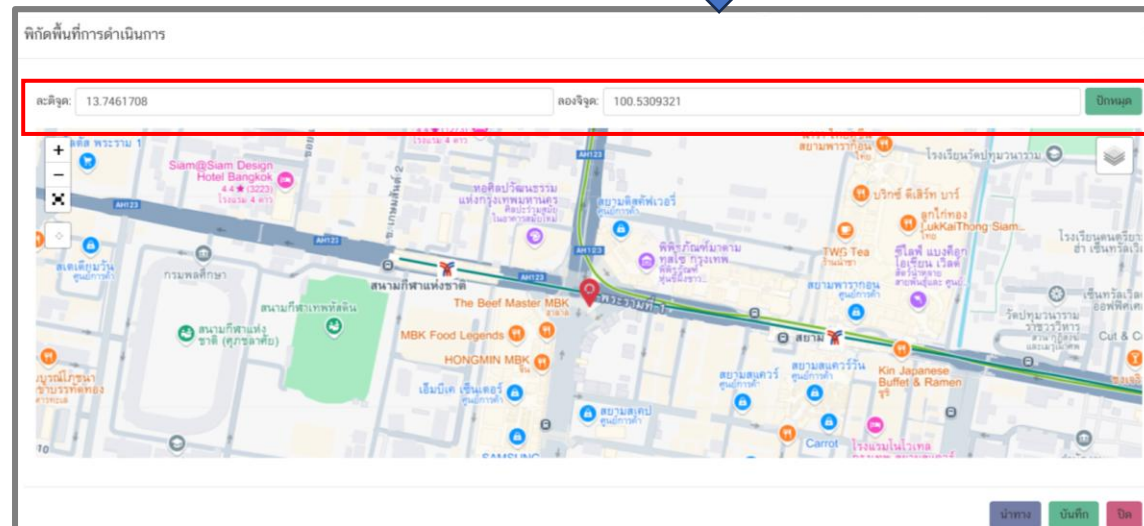
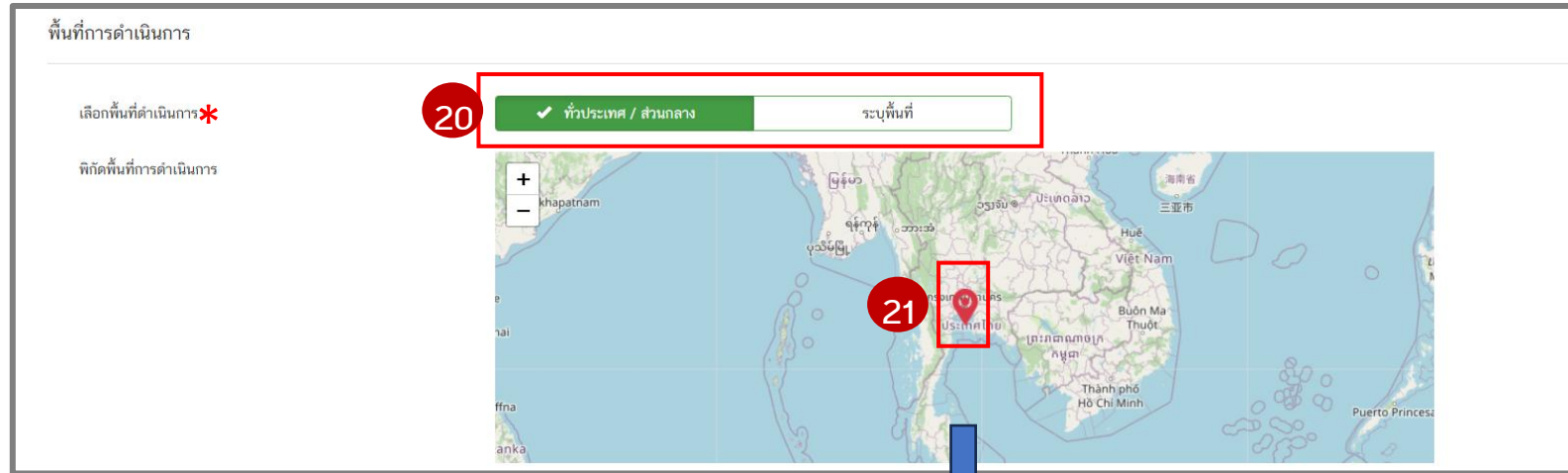
19. กรณีมีผู้ที่ได้รับประโยชน์จากโครงการ มากกว่า 1 เป้าหมาย ให้คลิกปุ่ม “เพิ่ม”

ผู้ที่ได้รับประโยชน์จากโครงการ *		
18	แรงงานในระบบ แรงงานอิสระ ผู้ด้อยโอกาส แรงงานสูงอายุ เครือข่ายแรงงาน	- ลบ
	ผู้ประกอบการ	19
	ประชาชน	+ เพิ่ม

หมายเหตุ หัวข้อที่มีเครื่องหมาย * กำกับด้านหลัง จำเป็นต้องระบุข้อมูล

20. คลิกเลือกพื้นที่ดำเนินการ ว่า “ทั่วประเทศ / ส่วนกลาง” หรือ “ระบุพื้นที่” เมื่อคลิกแล้ว ระบบจะแสดงพื้นหลังสีเขียว

21. กรณีเลือกพื้นที่ดำเนินการ “ทั่วประเทศ / ส่วนกลาง” สามารถกดสัญลักษณ์  เพื่อระบุ ละติจูด และ ลองจิจูด ได้



หมายเหตุ หัวข้อที่มีเครื่องหมาย * กำกับด้านหลัง จำเป็นต้องระบุข้อมูล

22. กรณีเลือกพื้นที่ดำเนินการ “ระบุพื้นที่” (ให้เลือกระบุจังหวัด > อำเภอ > ตำบล ตามลำดับ)

พื้นที่การดำเนินการ

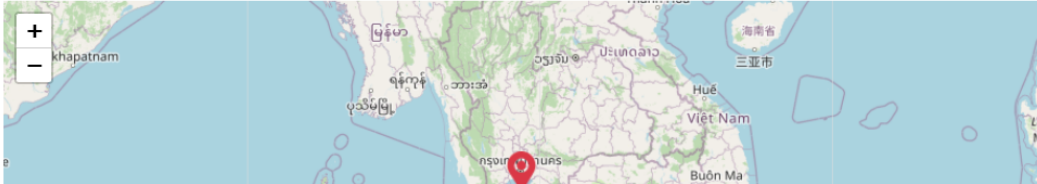
เลือกพื้นที่ดำเนินการ • ทั่วประเทศ / ส่วนกลาง ✓ ระบุพื้นที่

ระบุพื้นที่ดำเนินการทั้งหมด

ระบุพื้นที่ **22** เลือกจังหวัด เลือกอำเภอ เลือกตำบล

+ เพิ่มพื้นที่ดำเนินการ ลบพื้นที่ดำเนินการ

พิกัดพื้นที่การดำเนินการ



23. กรณีมีพื้นที่ดำเนินการมากกว่า 1 พื้นที่ ให้กดปุ่ม “เพิ่มพื้นที่ดำเนินการ”

เลือกพื้นที่ดำเนินการ • ทั่วประเทศ / ส่วนกลาง ✓ ระบุพื้นที่

ระบุพื้นที่ดำเนินการทั้งหมด

ระบุพื้นที่ ชุมพร เมืองชุมพร วังไผ่

ระบุพื้นที่ เลือกจังหวัด ทุกอำเภอ ทุกตำบล

+ เพิ่มพื้นที่ดำเนินการ 23 ดำเนินการ

24. เมื่อระบุข้อมูลส่วนรายละเอียดครบถ้วนแล้ว ให้คลิกปุ่ม “หน้าถัดไป” เพื่อไปสู่การกรอกข้อมูลในส่วน M4 : กิจกรรม

25. กรณีต้องการตรวจสอบ/แก้ไข ข้อมูลส่วนก่อนหน้า (M2 : ข้อมูลทั่วไป) ให้คลิกปุ่ม “หน้าก่อน”

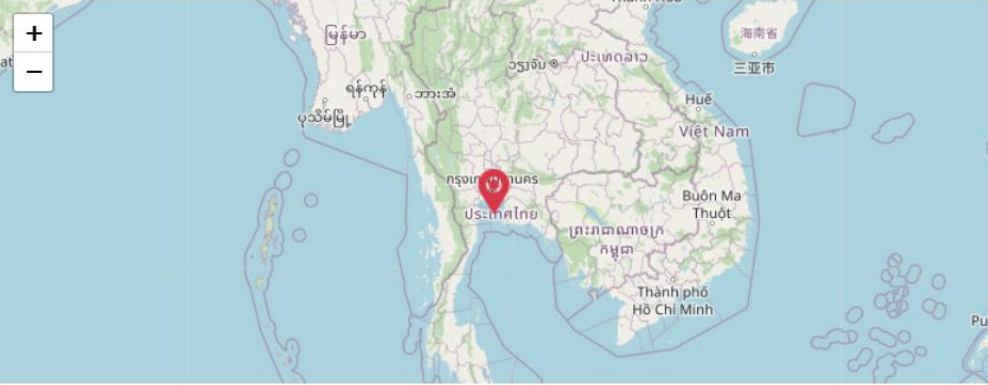
พื้นที่การดำเนินการ

เลือกพื้นที่ดำเนินการ •

ระบุพื้นที่

ทั้งหมด / ส่วนกลาง

พื้นที่การดำเนินการ



คู่มือการใช้งาน

เอกสารที่เกี่ยวข้อง

ดูสรุปแบบฟอร์ม

หน้าก่อน

หน้าถัดไป

25

24

M4 : กิจกรรม



eMENSCR
ระบบติดตามและประเมินผลแห่งชาติ

1. คลิกเครื่องหมาย “+” เพื่อเพิ่มกิจกรรมหลัก
2. กรอกข้อมูลกิจกรรมหลักของโครงการ
3. คลิก “บันทึก”

(กรณีที่โครงการมีกิจกรรมหลักหลายกิจกรรม ให้นำหน่วยงานเพิ่มกิจกรรมหลักครั้งละ 1 กิจกรรม โดยทำตามข้อ 1-3 ซ้ำไปเรื่อย ๆ จนกว่าจะครบ)

1. ความเชื่อมโยงกับแผนระดับต่างๆ ✓ 2. ข้อมูลทั่วไป ✓ 3. รายละเอียด ✓ 4. กิจกรรม 5. งบประมาณ

โครงการที่ดำเนินการ +

กิจกรรม	พ.ศ. 2567		พ.ศ. 2568	
	Q 1	Q 2	Q 3	Q 4
<div style="background-color: #f0f0f0; padding: 5px;"> <div style="display: flex; justify-content: space-between; align-items: center;"> เพิ่มกิจกรรม + ✕ </div> <div style="border: 1px solid #ccc; height: 100px; margin-top: 5px;"></div> </div>				

รายละเอียด

เพิ่มกิจกรรม

บันทึก
 ยกเลิก
 ลบ

• Q (Quarter) คือ ไตรมาสภายในปีงบประมาณ ของโครงการ/การดำเนินงาน

•• โครงการต้องเห็นผลลัพธ์ภายในหัวที่ 2 ของยุทธศาสตร์ชาติ (พ.ศ. 2566 - 2570)

4. เมื่อบันทึกข้อมูลแล้ว ระบบจะแสดงข้อมูลกิจกรรมหลักและแสดงแถบสีฟ้า

กิจกรรม	+	พ.ศ. 2567		พ.ศ. 2568			
		ปีงบประมาณ 2568					
		Q 1	Q 2	Q 3	Q 4		
กิจกรรมหลักที่ 1	+	กิจกรรมหลักที่ 1					

5. สามารถคลิกค้างที่แถบกิจกรรมหลัก (สีฟ้า) เลื่อนซ้าย - ขวา ให้ตรงตามไตรมาสที่จะดำเนินการได้

กิจกรรม	+	พ.ศ. 2567		พ.ศ. 2568			
		ปีงบประมาณ 2568					
		Q 1	Q 2	Q 3	Q 4		
กิจกรรมหลักที่ 1	+	กิจกรรมหลักที่ 1					
กิจกรรมหลักที่ 2	+		←	กิจกรรมหลักที่ 2	→		
กิจกรรมหลักที่ 3	+					กิจกรรมหลักที่ 3	

6. สามารถเลื่อนย่อ / ขยาย แถบสีฟ้า เพื่อกำหนดกรอบระยะเวลาของกิจกรรมหลักได้

โดยนำเมาส์ไปชี้ที่ปลายแถบสีฟ้า เมื่อลูกศรเมาส์แสดงสัญลักษณ์ \leftrightarrow ให้กดค้างแล้วลากแถบสีฟ้าให้ตรงตามกรอบระยะเวลาที่จะดำเนินการ

กิจกรรม	+	พ.ศ. 2567		พ.ศ. 2568			
		ปีงบประมาณ 2568					
		Q 1	Q 2	Q 3	Q 4		
กิจกรรมหลักที่ 1	+		← → กิจกรรมหลักที่ 1 → ←				

7. กรณีมีกิจกรรมย่อยภายใต้กิจกรรมหลัก ให้คลิกเครื่องหมาย “+” หลังกิจกรรมหลักนั้น

8. กรอกข้อมูลกิจกรรมย่อย

9. คลิก “บันทึก”

(กรณีที่มิกิจกรรมย่อยภายใต้กิจกรรมหลักหลายกิจกรรม ให้หน่วยงานเพิ่มกิจกรรมย่อยครั้งละ 1 กิจกรรม โดยทำตามข้อ 7-9 ซ้ำไปเรื่อย ๆ จนกว่าจะครบ)

กิจกรรม	+		พ.ศ. 2567	พ.ศ. 2568			
			ปีงบประมาณ 2568				
			Q 1	Q 2	Q 3	Q 4	
<input type="checkbox"/> กิจกรรมหลักที่ 1	7 +		กิจกรรมหลักที่ 1				
<input type="checkbox"/> กิจกรรมหลักที่ 2	+				กิจกรรมหลักที่ 2		
<input type="checkbox"/> กิจกรรมหลักที่ 3	+					กิจกรรมหลักที่ 3	

กิจกรรม	+		พ.ศ. 2567	พ.ศ. 2568			
			ปีงบประมาณ 2568				
			Q 1	Q 2	Q 3	Q 4	
<input type="checkbox"/> กิจกรรมหลักที่ 1	+						
<input type="checkbox"/> เพิ่มกิจกรรม	8 +		<div style="border: 1px solid gray; padding: 5px;"> รายละเอียด <input type="text" value="เพิ่มกิจกรรม"/> 9 <input checked="" type="button" value="บันทึก"/> <input type="button" value="ยกเลิก"/> <input type="button" value="ลบ"/> </div>				
<input type="checkbox"/> กิจกรรมหลักที่ 2	+				กิจกรรมหลักที่ 2		
<input type="checkbox"/> กิจกรรมหลักที่ 3	+					กิจกรรมหลักที่ 3	

10. เมื่อบันทึกข้อมูลแล้ว ระบบจะแสดงข้อมูลกิจกรรมย่อยและแสดงแถบสีฟ้า

11. กรณีกิจกรรมหลักมีกิจกรรมย่อยอยู่ภายใต้ จะเปลี่ยนจากแถบสีฟ้าเป็นแถบสีเขียว และจะมีระยะเวลาการดำเนินการตามกิจกรรมย่อย

กิจกรรม	+	พ.ศ. 2567		พ.ศ. 2568			
		ปีงบประมาณ 2568					
		Q 1	Q 2	Q 3	Q 4		
[-] กิจกรรมหลักที่ 1	+	✍	✖	กิจกรรมหลักที่ 1			
[-] กิจกรรมย่อย 1.1	+	✍	✖	กิจกรรมย่อย 1.1			
[-] กิจกรรมหลักที่ 2	+	✍	✖			กิจกรรมหลักที่ 2	
[-] กิจกรรมหลักที่ 3	+	✍	✖				กิจกรรมหลักที่ 3

กิจกรรม	+	พ.ศ. 2567		พ.ศ. 2568			
		ปีงบประมาณ 2568					
		Q 1	Q 2	Q 3	Q 4		
[-] กิจกรรมหลักที่ 1	+	✍	✖	กิจกรรมหลักที่ 1			
[-] กิจกรรมย่อย 1.1	+	✍	✖	กิจกรรมย่อย 1.1			
[-] กิจกรรมย่อย 1.2	+	✍	✖			กิจกรรมย่อย 1.2	
[-] กิจกรรมหลักที่ 2	+	✍	✖			กิจกรรมหลักที่ 2	
[-] กิจกรรมหลักที่ 3	+	✍	✖				กิจกรรมหลักที่ 3

12. คลิกเมาส์ค้างที่แถบกิจกรรมย่อย (แถบสีฟ้า) เลื่อนซ้าย - ขวา ให้ตรงตามไตรมาสที่จะดำเนินการ ขณะเลื่อนจะแสดงสัญลักษณ์ ✚ (กิจกรรมหลัก (แถบสีเขียว) จะแสดงกรอบระยะเวลาตามกิจกรรมย่อย)

กิจกรรม	+	พ.ศ. 2567		พ.ศ. 2568	
		ปีงบประมาณ 2568			
		Q 1	Q 2	Q 3	Q 4
กิจกรรมหลัก 1	+	กิจกรรมหลัก 1			
กิจกรรมหลัก 2	+		กิจกรรมหลัก 2		
กิจกรรมย่อย 2.1	+		กิจกรรมย่อย 2.1		
กิจกรรมย่อย 2.2	+			กิจกรรมย่อย 2.2	

13. สามารถเลื่อนย่อ / ขยาย แถบสีฟ้า เพื่อกำหนดกรอบระยะเวลาของกิจกรรมย่อยได้ โดยนำเมาส์ไปชี้ที่ปลายแถบสีฟ้า เมื่อลูกศรเมาส์แสดงสัญลักษณ์ ⇔ ให้กดค้างแล้วลากแถบสีฟ้าให้ตรงตามกรอบระยะเวลาที่จะดำเนินการ (กิจกรรมหลัก (แถบสีเขียว) จะแสดงกรอบระยะเวลาตามกิจกรรมย่อย)

กิจกรรม	+	พ.ศ. 2567		พ.ศ. 2568	
		ปีงบประมาณ 2568			
		Q 1	Q 2	Q 3	Q 4
กิจกรรมหลัก 1	+	กิจกรรมหลัก 1			
กิจกรรมหลัก 2	+		กิจกรรมหลัก 2		
กิจกรรมย่อย 2.1	+		กิจกรรมย่อย 2.1		

14. กรณีต้องการแก้ไขข้อมูลกิจกรรมหลักหรือกิจกรรมย่อย ให้คลิกสัญลักษณ์ เพื่อแก้ไขข้อมูล

กิจกรรม	+	พ.ศ. 2567		พ.ศ. 2568	
		ปีงบประมาณ 2568			
		Q 1	Q 2	Q 3	Q 4
📁 กิจกรรมหลัก 1	+	กิจกรรมหลัก 1			
📁 กิจกรรมหลัก 2	+		กิจกรรมหลัก 2		
📁 กิจกรรมย่อย 2.1	+		กิจกรรมย่อย 2.1		
📁 กิจกรรมย่อย 2.2	+			กิจกรรมย่อย 2.2	

15. กรอกแก้ไขข้อมูลกิจกรรมหลักหรือกิจกรรมย่อย

16. คลิกปุ่ม “บันทึก” เมื่อต้องการ “บันทึก” ข้อมูล

กิจกรรม	+	พ.ศ. 2567		พ.ศ. 2568	
		ปีงบประมาณ 2568			
		Q 1	Q 2	Q 3	Q 4
📁 กิจกรรมหลัก 1	+	กิจกรรมหลัก 1			
📁 กิจกรรมหลัก 2	+		กิจกรรมหลัก 2		
📁 กิจกรรมย่อย 2.1	+		กิจกรรมย่อย 2.1		
📁 กิจกรรมย่อย 2.2	+			กิจกรรมย่อย 2.2	

รายละเอียด

กิจกรรมย่อย 2.1 แก้ไข

บันทึก ยกเลิก

17. ระบบแสดงรายละเอียดข้อมูลกิจกรรมหลักหรือกิจกรรมย่อยที่แก้ไข

กิจกรรม	+	พ.ศ. 2567		พ.ศ. 2568	
		ปีงบประมาณ 2568			
		Q 1	Q 2	Q 3	Q 4
📁 กิจกรรมหลัก 1	+	กิจกรรมหลัก 1			
📁 กิจกรรมหลัก 2	+		กิจกรรมหลัก 2		
📁 กิจกรรมย่อย 2.1 แก้ไข	+		กิจกรรมย่อย 2.1 แก้ไข		
📁 กิจกรรมย่อย 2.2	+			กิจกรรมย่อย 2.2	

18. กรณีต้องการลบข้อมูลกิจกรรมหลักหรือกิจกรรมย่อย ให้คลิกสัญลักษณ์ ✕ เพื่อลบข้อมูล
(กรณีลบข้อมูลกิจกรรมหลัก ระบบจะลบกิจกรรมย่อยภายใต้กิจกรรมหลักให้อัตโนมัติ)
19. ระบบแสดงหน้าต่างถามว่า “คุณต้องการลบกิจกรรมนี้ใช่หรือไม่?”
20. คลิก “ตกลง” เพื่อยืนยันการลบข้อมูล

กิจกรรม	+	✕	พ.ศ. 2567	พ.ศ. 2568					
			ปีงบประมาณ 2568						
			Q 1	Q 2	Q 3	Q 4			
📁 กิจกรรมหลัก 1	+	✕	กิจกรรมหลัก 1						
📁 กิจกรรมหลัก 2	+	✕		กิจกรรมหลัก 2					
📄 กิจกรรมย่อย 2.1	+	✕		กิจกรรมย่อย 2.1					
📄 กิจกรรมย่อย 2.2	+	✕			กิจกรรมย่อย 2.2				
📁 กิจกรรมหลัก 3	+	✕	กิจกรรมหลัก 3						
📄 กิจกรรมย่อย 3.1	+	✕	กิจกรรมย่อย 3.1						
📄 กิจกรรมย่อย 3.2	+	✕					กิจกรรมย่อย 3.2		

กิจกรรม	+	✕	พ.ศ. 2567	พ.ศ. 2568					
			ปีงบประมาณ 2568						
			Q 1	Q 2	Q 3	Q 4			
📁 กิจกรรมหลัก 1	+	✕	กิจกรรมหลัก 1						
📁 กิจกรรมหลัก 2	+	✕		กิจกรรมหลัก 2					
📄 กิจกรรมย่อย 2.1	+	✕		กิจกรรมย่อย 2.1					
📄 กิจกรรมย่อย 2.2	+	✕			กิจกรรมย่อย 2.2				
📁 กิจกรรมหลัก 3	+	✕	กิจกรรมหลัก 3						
📄 กิจกรรมย่อย 3.1	+	✕	กิจกรรมย่อย 3.1						
📄 กิจกรรมย่อย 3.2	+	✕					กิจกรรมย่อย 3.2		

21. เมื่อระบุข้อมูลส่วนกิจกรรมครบถ้วนแล้ว ให้คลิกปุ่ม “หน้าถัดไป” เพื่อไปสู่การกรอกข้อมูลในส่วน M5 : งบประมาณ

22. กรณีต้องการตรวจสอบ/แก้ไข ข้อมูลส่วนก่อนหน้า (M3 : รายละเอียด) ให้คลิกปุ่ม “หน้าก่อน”

กิจกรรม	+		พ.ศ. 2567	พ.ศ. 2568			
			ปีงบประมาณ 2568				
			Q 1	Q 2	Q 3	Q 4	
📄 กิจกรรมหลัก 1	+	✏ ✖	กิจกรรมหลัก 1				
📁 กิจกรรมหลัก 2	+	✏ ✖		กิจกรรมหลัก 2			
📄 กิจกรรมย่อย 2.1	+	✏ ✖		กิจกรรมย่อย 2.1			
📄 กิจกรรมย่อย 2.2	+	✏ ✖			กิจกรรมย่อย 2.2		

• Q (Quarter) คือ ไตรมาสภายในปีงบประมาณ ของโครงการ/การดำเนินงาน
 ** โครงการต้องเห็นผลลัพธ์ภายในครั้งที่ 2 ของยุทธศาสตร์ชาติ (พ.ศ. 2566 - 2570)

คู่มือการใช้งาน เอกสารที่เกี่ยวข้อง

☰ ดูรูปแบบฟอร์ม

22


หน้าก่อน

หน้าถัดไป

21

M5 :

งบประมาณ



eMENSCR

ระบบติดตามและประเมินผลแห่งชาติ

ระบุแหล่งเงินที่ได้รับจัดสรรงบประมาณ

แหล่งเงิน : งบประมาณแผ่นดิน

1. กรอกจำนวนงบประมาณ กรณีที่หน่วยงานได้รับจัดสรรโดยตรง (หน่วย : บาท)
2. กรอกจำนวนงบประมาณ กรณีที่หน่วยงานขอผ่านหน่วยงานอื่น (หน่วย : บาท)
3. ระบุชื่อหน่วยงานที่ได้รับจัดสรรงบประมาณ

แหล่งเงิน : งบประมาณแผ่นดิน (เฉพาะกรณีส่วนราชการที่ได้รับงบประมาณจากจังหวัด/กลุ่มจังหวัด)

4. กรอกจำนวนงบประมาณที่ได้รับจากจังหวัด (หน่วย : บาท)
5. กรอกจำนวนงบประมาณที่ได้รับจากกลุ่มจังหวัด (หน่วย : บาท)

1. ความเชื่อมโยงกับแผนระดับต่างๆ 2. ข้อมูลทั่วไป 3. รายละเอียด 4. กิจกรรม 5. งบประมาณ

แหล่งเงิน

เงินงบประมาณแผ่นดิน

งบประมาณที่หน่วยงานขอโดยตรง	1	0.00 (ไม่ต้องใส่สัญลักษณ์",")	บาท	
งบประมาณที่ขอผ่านหน่วยงานอื่น	2	0.00	บาท	ระบุชื่อหน่วยงานอื่นที่ได้รับงบประมาณ 3
เงินงบประมาณแผ่นดิน (เฉพาะกรณีส่วนราชการที่ได้รับงบประมาณจากจังหวัด/กลุ่มจังหวัด)				
งบประมาณที่ได้รับจากจังหวัด	4	0.00	บาท	
งบประมาณที่ได้รับจากกลุ่มจังหวัด	5	0.00	บาท	

แหล่งเงิน : เงินรายได้ของหน่วยงาน

6. กรอกจำนวนเงินรายได้ของหน่วยงาน (หน่วย : บาท)

แหล่งเงิน : เงินกู้

7. กรอกจำนวนเงินกู้ภายในประเทศ (หน่วย : บาท)

8. กรอกจำนวนเงินกู้จากต่างประเทศ (หน่วย : บาท)

เงินรายได้ของหน่วยงาน	
เงินรายได้ของหน่วยงาน	<input type="text" value="0.00"/> บาท
เงินกู้	
เงินกู้ภายในประเทศ	<input type="text" value="0.00"/> บาท
เงินกู้จากต่างประเทศ	<input type="text" value="0.00"/> บาท

แหล่งเงิน : งบประมาณจากแหล่งอื่น เช่น เงินบริจาค)

9. ระบุแหล่งที่มาของงบประมาณ (ได้เงินมาจากแหล่งใด)

10. กรอกจำนวนเงินงบประมาณ (หน่วย : บาท)

สรุป

11. ผลรวมวงเงินงบประมาณ (หน่วย : บาท) (ระบบแสดงโดยอัตโนมัติ)

งบประมาณจากแหล่งอื่น (งบประมาณจากแหล่งอื่น เช่น เงินบริจาค เป็นต้น)

ที่มาของงบประมาณ	จำนวนงบประมาณ
9	10 0.00 บาท
+ เพิ่มข้อมูลงบประมาณจากแหล่งอื่น	
สรุป	
รวมวงเงินงบประมาณทั้งหมด	11 0.00 บาท

แผนการใช้จ่ายงบประมาณ

12. กรอกข้อมูลแผนการใช้จ่ายงบประมาณของโครงการเป็นรายไตรมาส
13. ระบบจะแสดงยอดรวมให้อัตโนมัติ
14. ระบบจะยอดรวมงบประมาณจากแผนการใช้จ่ายทั้งหมดให้อัตโนมัติ

แผนการใช้จ่ายงบประมาณ

แผนการใช้จ่ายระหว่างปีงบประมาณ 2568 ถึงปีงบประมาณ 2568

ปีงบประมาณ	ไตรมาสที่ 1	ไตรมาสที่ 2	ไตรมาสที่ 3	ไตรมาสที่ 4	รวม
ปีงบประมาณ 2568	0.00 บาท	0.00 บาท	0.00 บาท	0.00 บาท	0.00 บาท
รวมงบประมาณจากแผนการใช้จ่ายทั้งหมด	0.00 บาท				

15. กรณีกรอกยอดรวมงบประมาณจากแผนการใช้จ่ายทั้งหมดไม่ตรงกับยอดรวมวงเงินงบประมาณทั้งหมด ระบบจะแสดง
“คำเตือน! ยอดรวมวงเงินงบประมาณทั้งหมด และยอดรวมงบประมาณจากแผนการใช้จ่ายมีค่าไม่ตรงกัน”

สรุป

รวมวงเงินงบประมาณทั้งหมด 10,000.00 บาท

แผนการใช้จ่ายงบประมาณ

แผนการใช้จ่ายระหว่างปีงบประมาณ 2568 ถึงปีงบประมาณ 2568

ปีงบประมาณ	ไตรมาสที่ 1	ไตรมาสที่ 2	ไตรมาสที่ 3	ไตรมาสที่ 4	รวม
ปีงบประมาณ 2568	20000 บาท	0.00 บาท	0.00 บาท	0.00 บาท	0.00 บาท

15 คำเตือน! ยอดรวมวงเงินงบประมาณทั้งหมด และยอดรวมงบประมาณจากแผนการใช้จ่ายมีค่าไม่ตรงกัน

รวมงบประมาณจากแผนการใช้จ่ายทั้งหมด 20,000.00 บาท

16. กรอกข้อมูลแผนการใช้จ่ายงบประมาณในรายไตรมาส ต้องมีความสอดคล้องกันแผนการจัดกิจกรรม M4
17. ผลรวมงบประมาณจากแผนการใช้จ่ายงบประมาณ ต้องเท่ากับ สรุปวงเงินงบประมาณทั้งหมด
18. เมื่อระบุข้อมูลครบถ้วน คลิกปุ่ม “บันทึกร่างโครงการ”

สรุป

รวมวงเงินงบประมาณทั้งหมด 10,000.00 บาท

แผนการใช้จ่ายงบประมาณ

แผนการใช้จ่ายระหว่างปีงบประมาณ 2568 ถึงปีงบประมาณ 2568

ปีงบประมาณ	ไตรมาสที่ 1	ไตรมาสที่ 2	ไตรมาสที่ 3	ไตรมาสที่ 4	รวม
ปีงบประมาณ 2568	2500 บาท	2500 บาท	2500 บาท	2500 บาท	10,000.00 บาท

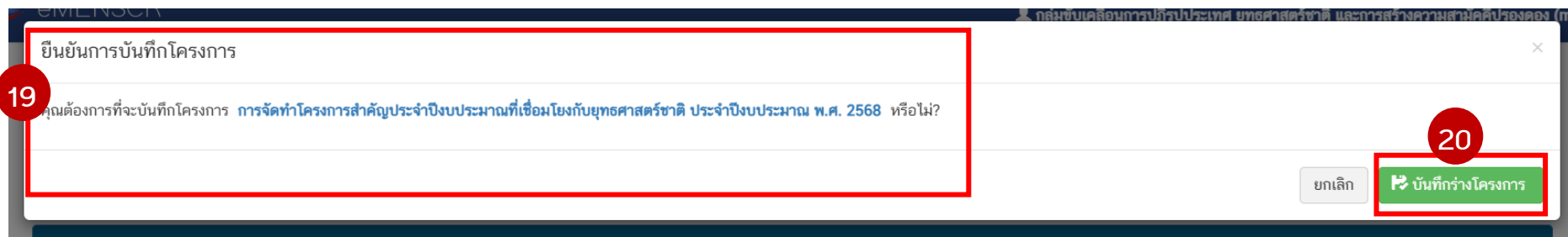
รวมงบประมาณจากแผนการใช้จ่ายทั้งหมด 10,000.00 บาท

คู่มือการใช้งาน เอกสารที่เกี่ยวข้อง ดูสรุปแบบฟอร์ม

หน้าก่อน **บันทึกร่างโครงการ**

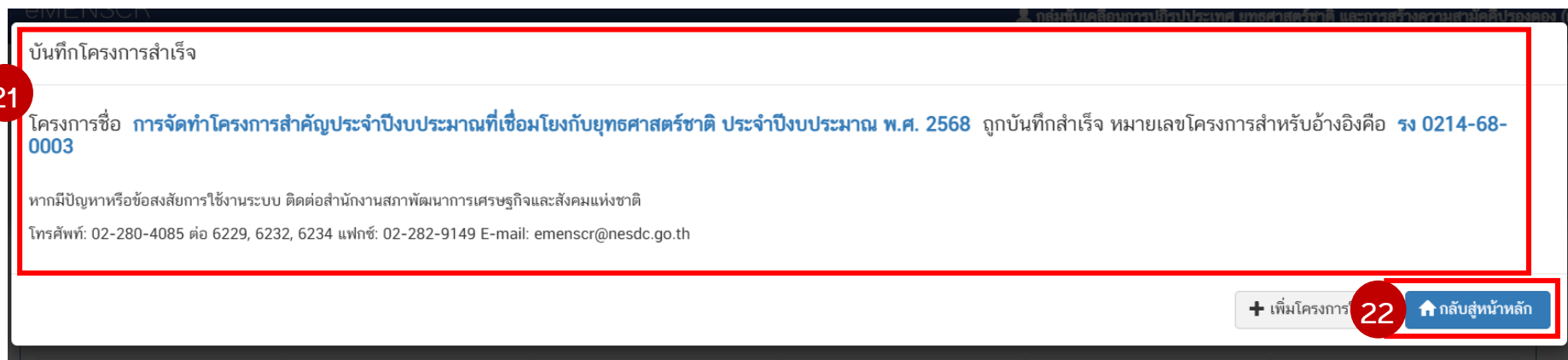
19. ระบบจะแสดงหน้าต่างยืนยันการบันทึกโครงการ

20. ให้ดำเนินการ คลิก “บันทึกร่างโครงการ” เพื่อยืนยันบันทึกโครงการในระบบ eMENSOCR



21. ระบบจะแสดงหน้าต่างบันทึกโครงการสำเร็จ

22. คลิก “กลับสู่หน้าหลัก” ระบบจะกลับไปสู่หน้าจอโครงการทุกสถานะ



23. ระบบแสดงรายชื่อโครงการและสถานะโครงการที่ได้ดำเนินการเพิ่มเข้าในระบบ สถานะเป็น

ว่างโครงการ

eMENSQR
ระบบจัดการและประเมินผลงานวิจัย

กลุ่มขับเคลื่อนการปฏิรูปประเทศ ยุทธศาสตร์ชาติ และการสร้างความสามัคคีปรองดอง (mol02141)

โครงการทั้งหมด

เลือกยุทธศาสตร์ชาติที่เกี่ยวข้องโดยตรง
ยุทธศาสตร์ชาติที่เกี่ยวข้องโดยตรง

เลือกแผนปฏิรูปที่เกี่ยวข้องโดยตรง
แผนปฏิรูปที่เกี่ยวข้องโดยตรง

ค้นหาตามระยะเวลาดำเนินโครงการ
เลือกระยะเวลาดำเนินโครงการที่ต้องการค้นหา

สถานะโครงการ
โครงการทุกสถานะ

ค้นหาตามข้อมูลโครงการ
กรอกข้อความที่ต้องการค้นหา

ค้นหาโครงการสำคัญ
ประจำปีงบประมาณ

รายชื่อโครงการ / การดำเนินงาน

แสดงเอกสาร 25 รายการ

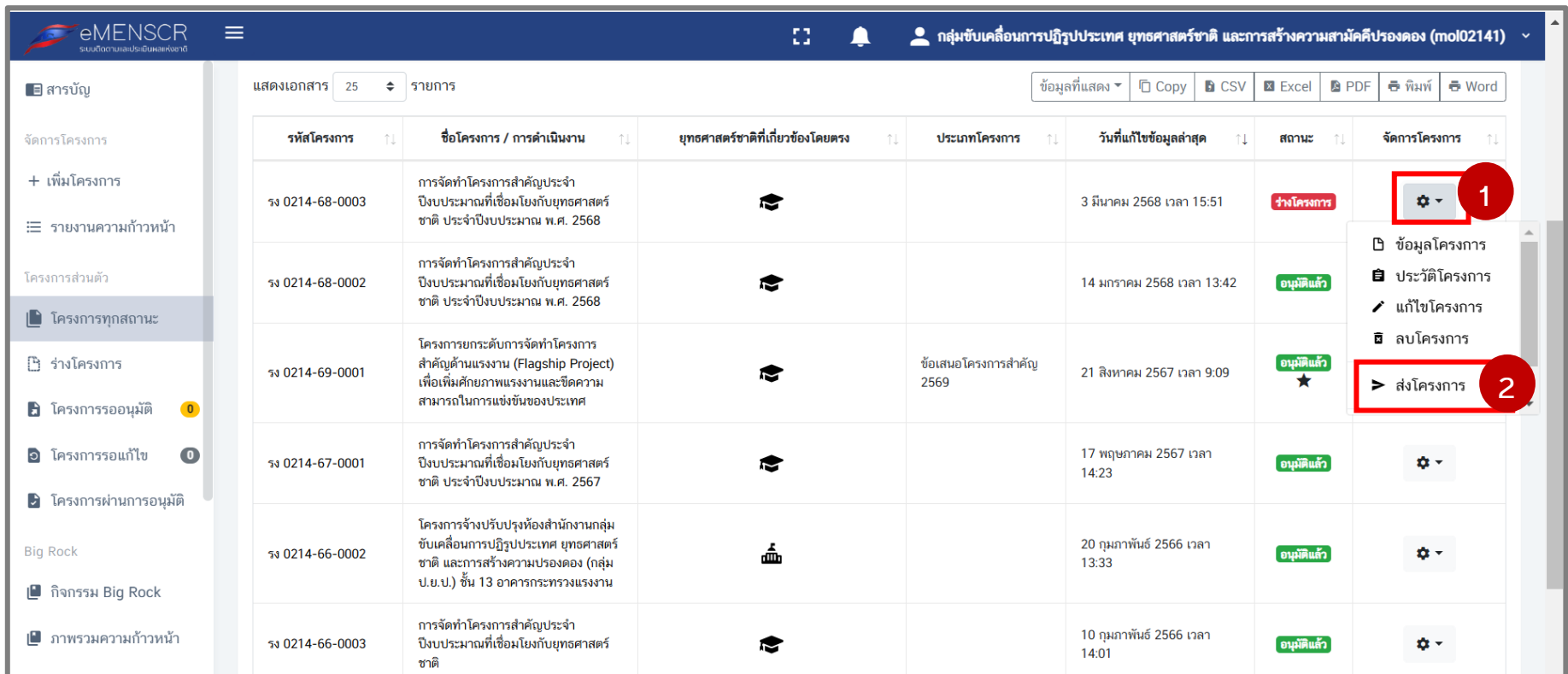
ข้อมูลที่แสดง Copy CSV Excel PDF พิมพ์ Word












รหัสโครงการ	ชื่อโครงการ / การดำเนินงาน	ยุทธศาสตร์ชาติที่เกี่ยวข้องโดยตรง	ประเภทโครงการ	วันที่แก้ไขข้อมูลล่าสุด	สถานะ	จัดการโครงการ
รง 0214-68-0003	การจัดทำโครงการสำคัญประจำปีงบประมาณที่เชื่อมโยงกับยุทธศาสตร์ชาติ ประจำปีงบประมาณ พ.ศ. 2568			3 มีนาคม 2568 เวลา 15:51	ว่างโครงการ	⚙️
รง 0214-68-0002	การจัดทำโครงการสำคัญประจำปีงบประมาณที่เชื่อมโยงกับยุทธศาสตร์ชาติ ประจำปีงบประมาณ พ.ศ. 2568			14 มกราคม 2568 เวลา 13:42	อนุมัติแล้ว	⚙️

การส่งข้อมูลโครงการ/การดำเนินงาน เพื่อขอรับการอนุมัติ

การนำเข้าข้อมูลสู่ระบบ eMENSCR จะมีขั้นตอนการอนุมัติข้อมูลตามลำดับขั้นไปจนถึงระดับ M7 ดังนั้น เมื่อบันทึกข้อมูลแล้วจะต้องดำเนินการกดส่งโครงการเพื่อขอรับการอนุมัติโดยดำเนินการ ดังนี้

1. คลิกที่เครื่องหมาย  หลังโครงการที่ต้องการกดส่ง (โครงการต้องมีสถานะ **วางโครงการ**)
2. คลิก “ส่งโครงการ”



รหัสโครงการ	ชื่อโครงการ / การดำเนินงาน	ยุทธศาสตร์ชาติที่เกี่ยวข้องโดยตรง	ประเภทโครงการ	วันที่แก้ไขข้อมูลล่าสุด	สถานะ	จัดการโครงการ
รง 0214-68-0003	การจัดทำโครงการสำคัญประจำปีงบประมาณที่เชื่อมโยงกับยุทธศาสตร์ชาติ ประจำปีงบประมาณ พ.ศ. 2568			3 มีนาคม 2568 เวลา 15:51	วางโครงการ	 1
รง 0214-68-0002	การจัดทำโครงการสำคัญประจำปีงบประมาณที่เชื่อมโยงกับยุทธศาสตร์ชาติ ประจำปีงบประมาณ พ.ศ. 2568			14 มกราคม 2568 เวลา 13:42	อนุมัติแล้ว	
รง 0214-69-0001	โครงการยกระดับการจัดทำโครงการสำคัญด้านแรงงาน (Flagship Project) เพื่อเพิ่มศักยภาพแรงงานและขีดความสามารถในการแข่งขันของประเทศ		ข้อเสนอโครงการสำคัญ 2569	21 สิงหาคม 2567 เวลา 9:09	อนุมัติแล้ว	
รง 0214-67-0001	การจัดทำโครงการสำคัญประจำปีงบประมาณที่เชื่อมโยงกับยุทธศาสตร์ชาติ ประจำปีงบประมาณ พ.ศ. 2567			17 พฤษภาคม 2567 เวลา 14:23	อนุมัติแล้ว	
รง 0214-66-0002	โครงการจ้างปรับปรุงห้องสำนักงานกลุ่มขับเคลื่อนการปฏิรูปประเทศ ยุทธศาสตร์ชาติ และการสร้างความปรองดอง (กลุ่มป.ย.ป.) ชั้น 13 อาคารกระทรวงแรงงาน			20 กุมภาพันธ์ 2566 เวลา 13:33	อนุมัติแล้ว	
รง 0214-66-0003	การจัดทำโครงการสำคัญประจำปีงบประมาณที่เชื่อมโยงกับยุทธศาสตร์ชาติ			10 กุมภาพันธ์ 2566 เวลา 14:01	อนุมัติแล้ว	

3. เมื่อจัดส่งโครงการแล้ว ระบบจะเปลี่ยนสถานะเป็น **รออนุมัติ**

4. เมื่อโครงการผ่านการอนุมัติตามลำดับการบังคับบัญชา (M7) (ปลัดกระทรวงอนุมัติเป็นลำดับสุดท้าย) ระบบจะเปลี่ยนสถานะเป็น **อนุมัติแล้ว**

The screenshot displays the eMENS CR web application interface. The top navigation bar includes the eMENS CR logo, a menu icon, and user information for 'กลุ่มขับเคลื่อนการปฏิรูปประเทศ ยุทธศาสตร์ชาติ และการสร้างความสามัคคีปรองดอง (mol02141)'. The left sidebar contains navigation options such as 'สารบัญ', 'จัดการโครงการ', 'เพิ่มโครงการ', 'รายงานความก้าวหน้า', 'โครงการส่วนตัว', 'โครงการทุกสถานะ', 'ร่างโครงการ', 'โครงการรออนุมัติ', 'โครงการรอแก้ไข', 'โครงการผ่านการอนุมัติ', 'Big Rock', 'กิจกรรม Big Rock', and 'ภาพรวมความก้าวหน้า'. The main content area is titled 'โครงการทั้งหมด' and features several filter and selection dropdowns: 'เลือกยุทธศาสตร์ชาติที่เกี่ยวข้องโดยตรง' (set to 'ยุทธศาสตร์ชาติที่เกี่ยวข้องโดยตรง'), 'เลือกแผนปฏิรูปที่เกี่ยวข้องโดยตรง' (set to 'แผนปฏิรูปที่เกี่ยวข้องโดยตรง'), 'กำหนดตามระยะเวลาดำเนินโครงการ' (set to 'เลือกระยะเวลาดำเนินโครงการที่ต้องการค้นหา'), 'สถานะโครงการ' (set to 'โครงการทุกสถานะ'), 'ค้นหาตามข้อมูลโครงการ' (set to 'กรอกข้อความที่ต้องการค้นหา'), and 'ค้นหาโครงการสำคัญ' (set to 'ประจำงบประมาณ'). Below these filters is a section for 'รายชื่อโครงการ / การดำเนินงาน' with a 'แสดงเอกสาร' dropdown set to '25' and a 'รายการ' button. A toolbar offers options for 'ข้อมูลที่แสดง', 'Copy', 'CSV', 'Excel', 'PDF', 'พิมพ์', and 'Word'. The main table lists projects with columns for 'รหัสโครงการ', 'ชื่อโครงการ / การดำเนินงาน', 'ยุทธศาสตร์ชาติที่เกี่ยวข้องโดยตรง', 'ประเภทโครงการ', 'วันที่แก้ไขข้อมูลล่าสุด', 'สถานะ', and 'จัดการโครงการ'. Two rows are visible: one with status 'รออนุมัติ' (highlighted with a red box and a red circle with the number 3) and another with status 'อนุมัติแล้ว' (highlighted with a red box and a red circle with the number 4).

รหัสโครงการ	ชื่อโครงการ / การดำเนินงาน	ยุทธศาสตร์ชาติที่เกี่ยวข้องโดยตรง	ประเภทโครงการ	วันที่แก้ไขข้อมูลล่าสุด	สถานะ	จัดการโครงการ
รง 0214-68-0002	การจัดทำโครงการสำคัญประจำปีงบประมาณที่เชื่อมโยงกับยุทธศาสตร์ชาติ ประจำปีงบประมาณ พ.ศ. 2568			14 มกราคม 2568 เวลา 13:42	รออนุมัติ	
รง 0214-69-0001	โครงการยกระดับการจัดทำโครงการสำคัญด้านแรงงาน (Flagship Project) เพื่อเพิ่มศักยภาพแรงงานและขีดความสามารถในการแข่งขันของประเทศ			21 สิงหาคม 2567 เวลา 9:09	อนุมัติแล้ว	

สถานะโครงการ

ร่างโครงการ

หมายถึง โครงการที่หน่วยงานกรอกข้อมูลในระบบ ครบถ้วนแล้ว (กดปุ่ม “บันทึกร่างโครงการ” แล้ว) แต่ยังไม่ได้ กดส่งข้อมูล เพื่อขอรับการอนุมัติ ซึ่งในส่วนนี้ผู้กรอกข้อมูล ยังสามารถแก้ไข เพิ่มเติม หรือลบข้อมูลโครงการได้

รอแก้ไข

หมายถึง โครงการที่ผู้อนุมัติพิจารณาแล้วว่าข้อมูลยังไม่ถูกต้องครบถ้วน และได้ส่งกลับไปให้ผู้นำเข้าข้อมูลโครงการ ดำเนินการแก้ไขเพิ่มเติม

รออนุมัติ

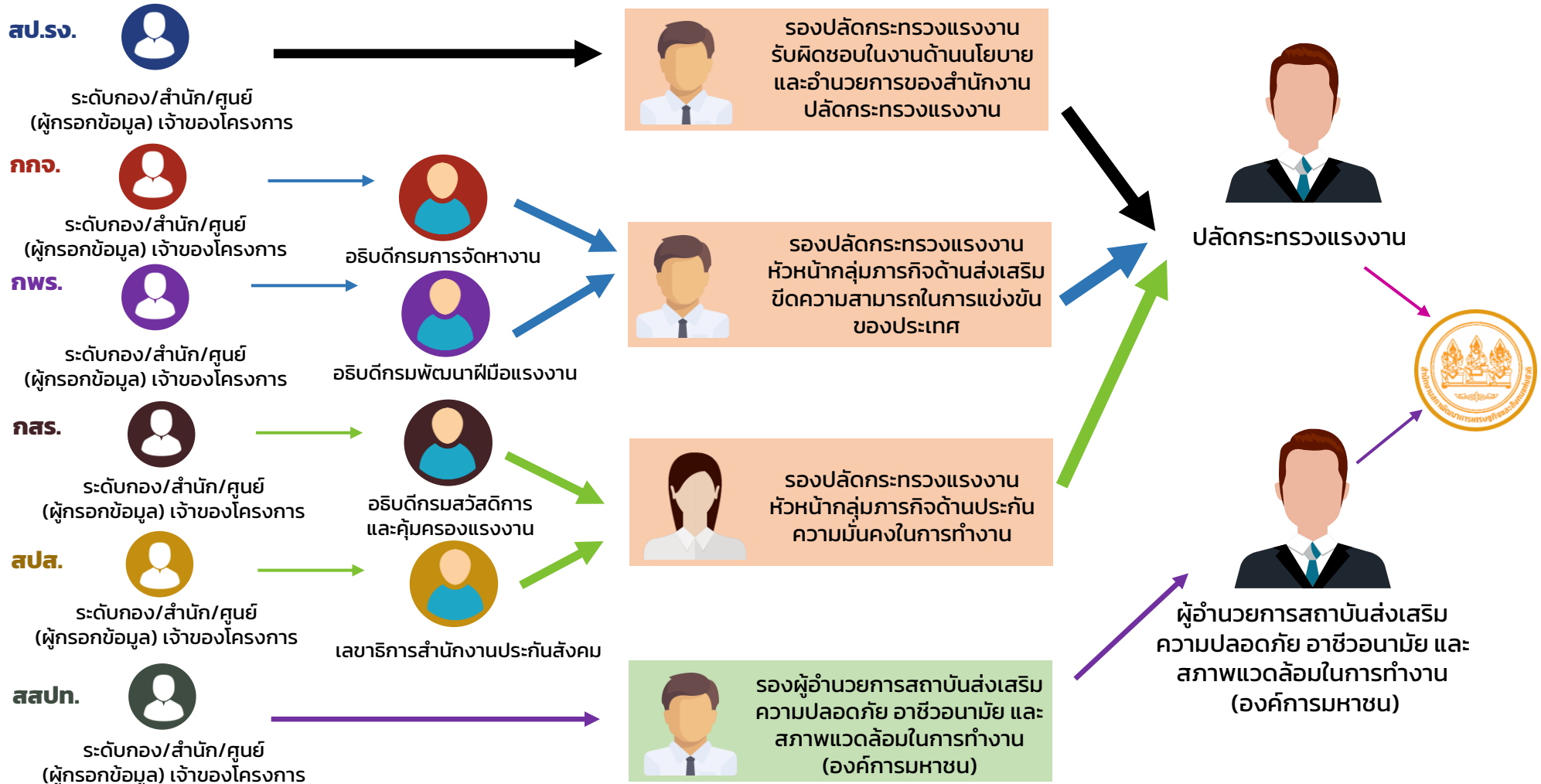
หมายถึง โครงการที่ผู้นำเข้าข้อมูลโครงการ ได้ส่งข้อมูลไปยังผู้อนุมัติแล้ว (กด “ส่งโครงการ” แล้ว) และผู้อนุมัติอยู่ระหว่างพิจารณาให้ความเห็นชอบ

อนุมัติแล้ว

หมายถึง โครงการที่ได้รับการอนุมัติแล้วตลอดสายการบังคับบัญชา (ปลดกระทรวงอนุมัติในลำดับสุดท้ายแล้ว)


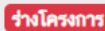


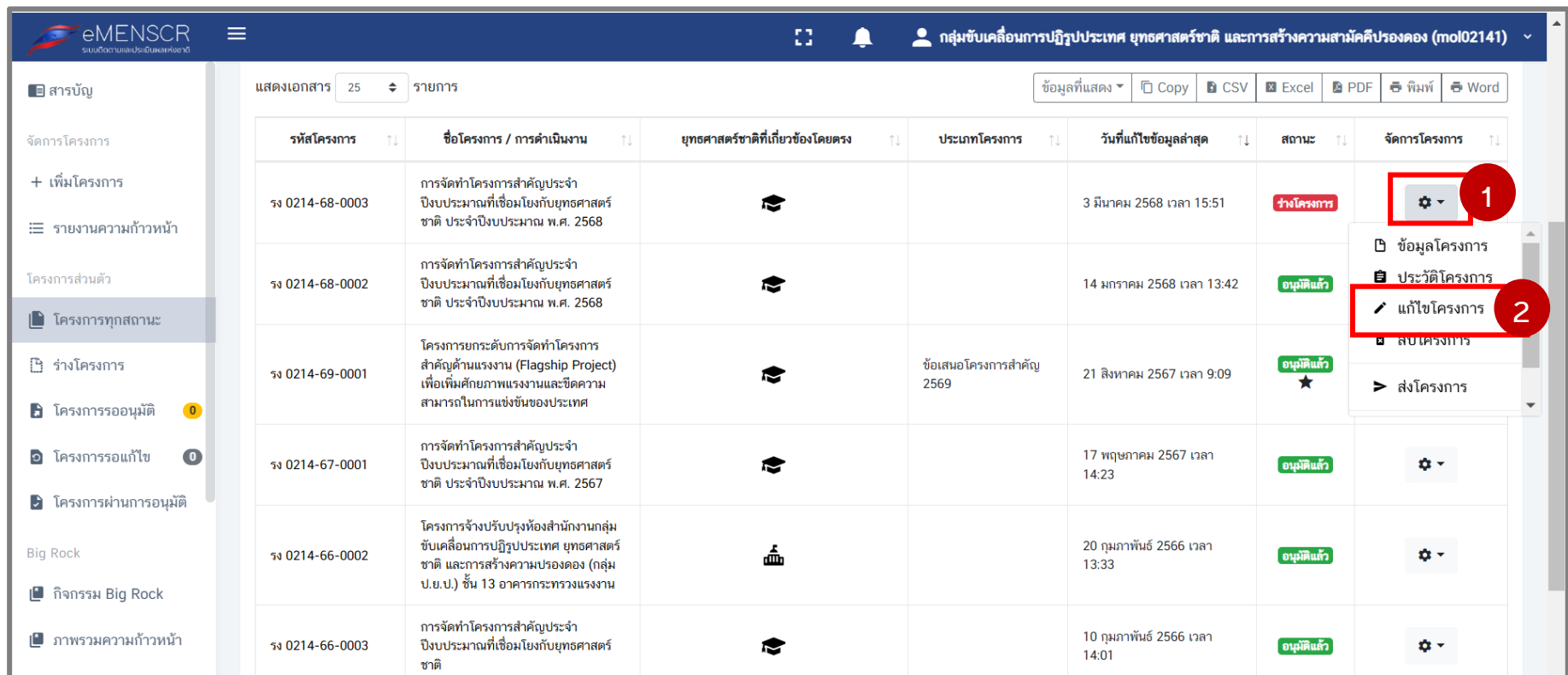
โครงสร้างหน่วยงานตามสายการบังคับบัญชา (M7) ในระบบติดตามและประเมินผลแห่งชาติ (eMENSCR) กระทรวงแรงงาน (ลำดับการอนุมัติข้อมูล)


















กรณีแก้ไขข้อมูลโครงการ/การดำเนินงาน

โครงการจะต้องมีสถานะเป็น “ร่างโครงการ” เท่านั้น หน่วยงานจึงจะสามารถแก้ไขข้อมูลโครงการได้

1. คลิกที่เครื่องหมาย  หลังโครงการที่ต้องการกดส่ง สถานะเป็น 
2. คลิก “แก้ไขโครงการ”



The screenshot shows the eMENS CR system interface. The top navigation bar includes the logo, user information, and a dropdown menu for the user group. The main content area displays a table of projects with columns for Project ID, Project Name, Related University, Project Category, Last Update Date, Status, and Project Management. The status column shows 'Draft Project' (ร่างโครงการ) for the first two rows. A red box highlights the gear icon in the Project Management column for the first row, and another red box highlights the 'Edit Project' (แก้ไขโครงการ) option in the dropdown menu that appears when the gear icon is clicked.

รหัสโครงการ	ชื่อโครงการ / การดำเนินงาน	ยุทธศาสตร์ชาติที่เกี่ยวข้องโดยตรง	ประเภทโครงการ	วันที่แก้ไขข้อมูลล่าสุด	สถานะ	จัดการโครงการ
รง 0214-68-0003	การจัดทำโครงการสำคัญประจำปีงบประมาณที่เชื่อมโยงกับยุทธศาสตร์ชาติ ประจำปีงบประมาณ พ.ศ. 2568			3 มีนาคม 2568 เวลา 15:51	ร่างโครงการ	 1
รง 0214-68-0002	การจัดทำโครงการสำคัญประจำปีงบประมาณที่เชื่อมโยงกับยุทธศาสตร์ชาติ ประจำปีงบประมาณ พ.ศ. 2568			14 มกราคม 2568 เวลา 13:42	อนุมัติแล้ว	 ข้อมูลโครงการ  ประวัติโครงการ  แก้ไขโครงการ 2  สบโครงการ  ส่งโครงการ
รง 0214-69-0001	โครงการยกระดับการจัดทำโครงการสำคัญด้านแรงงาน (Flagship Project) เพื่อเพิ่มศักยภาพแรงงานและขีดความสามารถในการแข่งขันของประเทศ		ข้อเสนอโครงการสำคัญ 2569	21 สิงหาคม 2567 เวลา 9:09	อนุมัติแล้ว ★	
รง 0214-67-0001	การจัดทำโครงการสำคัญประจำปีงบประมาณที่เชื่อมโยงกับยุทธศาสตร์ชาติ ประจำปีงบประมาณ พ.ศ. 2567			17 พฤษภาคม 2567 เวลา 14:23	อนุมัติแล้ว	
รง 0214-66-0002	โครงการจ้างปรับปรุงห้องสำนักงานกลุ่มขับเคลื่อนการปฏิรูปประเทศ ยุทธศาสตร์ชาติ และการสร้างความปรองดอง (กลุ่มป.ย.ป.) ชั้น 13 อาคารกระทรวงแรงงาน			20 กุมภาพันธ์ 2566 เวลา 13:33	อนุมัติแล้ว	
รง 0214-66-0003	การจัดทำโครงการสำคัญประจำปีงบประมาณที่เชื่อมโยงกับยุทธศาสตร์ชาติ			10 กุมภาพันธ์ 2566 เวลา 14:01	อนุมัติแล้ว	

3. ระบบหน้าต่างให้แก้ไขข้อมูลส่วนต่าง ๆ

(หน่วยงานสามารถดำเนินการแก้ไขข้อมูลส่วนต่างๆได้ รายละเอียดการแก้ไขข้อมูลเหมือนกับขั้นตอนการนำเข้าข้อมูลโครงการ)

eMENSCR
ระบบจัดการและประเมินผลโครงการ

3

กลุ่มขับเคลื่อนการปฏิรูปประเทศ ยุทธศาสตร์ชาติ และการสร้างความสามัคคีปรองดอง (mol02141)

ชื่อโครงการ / ชื่อการดำเนินงาน *
การจัดทำโครงการสำคัญประจำปีงบประมาณที่เชื่อมโยงกับยุทธศาสตร์ชาติ ประจำปีงบประมาณ พ.ศ. 2568

1. ความเชื่อมโยงกับแผนระดับต่างๆ 2. ข้อมูลทั่วไป 3. รายละเอียด 4. กิจกรรม 5. งบประมาณ

เลือกความเชื่อมโยงกับแผนทั้งสามระดับ

แผนระดับที่ 1 *
(ยุทธศาสตร์ชาติจะถูกเชื่อมโยงผ่านแผนแม่บทภายใต้ยุทธศาสตร์ชาติให้โดยอัตโนมัติ ผู้ใช้ไม่จำเป็นต้องเลือกแผนในส่วนนี้)

ยุทธศาสตร์ชาติ


แผนระดับที่ 2 *
(เลือกแผนระดับที่ 2 อย่างน้อยต้องสอดคล้องกับแผนแม่บทภายใต้ยุทธศาสตร์ชาติ)

แผนแม่บทภายใต้ยุทธศาสตร์ชาติ แผนพัฒนาเศรษฐกิจและสังคมแห่งชาติ ฉบับที่ 13 แผนความมั่นคงแห่งชาติ

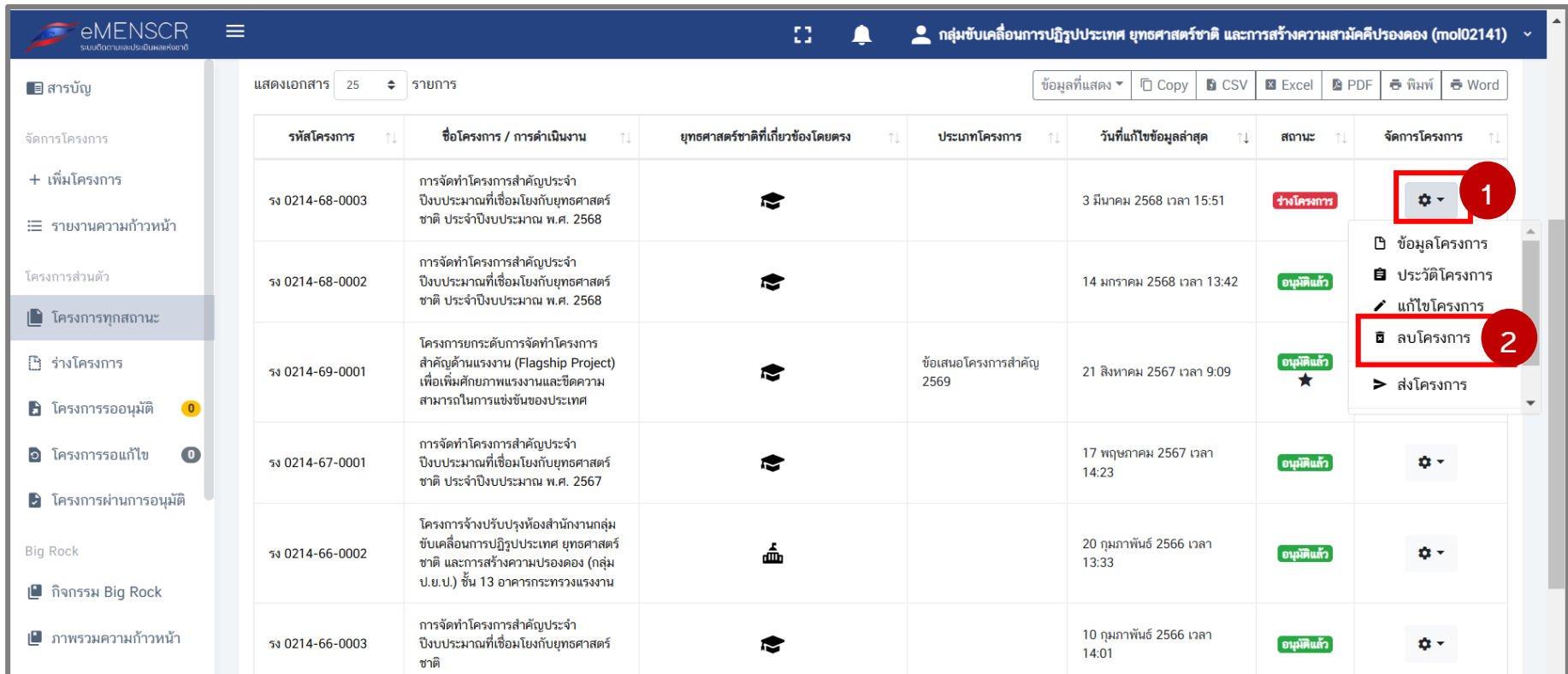
แผนระดับที่ 3
(หากสามารถระบุได้)

การลบข้อมูลโครงการ/การดำเนินงาน










โครงการจะต้องมีสถานะเป็น “ร่างโครงการ” เท่านั้น หน่วยงานจึงจะสามารถลบข้อมูลโครงการได้

1. คลิกที่เครื่องหมาย  หลังโครงการที่ต้องการกดส่ง สถานะเป็น **ร่างโครงการ**
2. คลิก “ลบโครงการ”

ระบบลบข้อมูลโครงการที่หน่วยงานลบออกจากระบบ (ไม่แสดงรายชื่อโครงการที่แถบเมนูรายชื่อโครงการ/การดำเนินงาน)



The screenshot shows the eMENS CR system interface. The top navigation bar includes the logo, user information, and a search bar. The main content area displays a table of projects with columns for project ID, name, related university, category, last update date, status, and management actions. The status column shows 'ร่างโครงการ' (Draft Project) for the first project, which is highlighted in red. A dropdown menu is open for this project, showing options like 'ข้อมูลโครงการ', 'ประวัติโครงการ', 'แก้ไขโครงการ', 'ลบโครงการ', and 'ส่งโครงการ'. The 'ลบโครงการ' option is highlighted in red. The left sidebar contains navigation options like 'จัดการโครงการ', 'เพิ่มโครงการ', 'รายงานความก้าวหน้า', 'โครงการส่วนตัว', 'โครงการทุกสถานะ', 'ร่างโครงการ', 'โครงการอนุมัติ', 'โครงการแก้ไข', 'โครงการผ่านการอนุมัติ', 'Big Rock', 'กิจกรรม Big Rock', and 'ภาพรวมความก้าวหน้า'.

รหัสโครงการ	ชื่อโครงการ / การดำเนินงาน	ยุทธศาสตร์ชาติที่เกี่ยวข้องโดยตรง	ประเภทโครงการ	วันที่แก้ไขข้อมูลล่าสุด	สถานะ	จัดการโครงการ
รง 0214-68-0003	การจัดทำโครงการสำคัญประจำปีงบประมาณที่เชื่อมโยงกับยุทธศาสตร์ชาติ ประจำปีงบประมาณ พ.ศ. 2568			3 มีนาคม 2568 เวลา 15:51	ร่างโครงการ	 1
รง 0214-68-0002	การจัดทำโครงการสำคัญประจำปีงบประมาณที่เชื่อมโยงกับยุทธศาสตร์ชาติ ประจำปีงบประมาณ พ.ศ. 2568			14 มกราคม 2568 เวลา 13:42	อนุมัติแล้ว	
รง 0214-69-0001	โครงการยกระดับการจัดทำโครงการสำคัญด้านแรงงาน (Flagship Project) เพื่อเพิ่มศักยภาพแรงงานและขีดความสามารถในการแข่งขันของประเทศ		ข้อเสนอโครงการสำคัญ 2569	21 สิงหาคม 2567 เวลา 9:09	อนุมัติแล้ว	
รง 0214-67-0001	การจัดทำโครงการสำคัญประจำปีงบประมาณที่เชื่อมโยงกับยุทธศาสตร์ชาติ ประจำปีงบประมาณ พ.ศ. 2567			17 พฤษภาคม 2567 เวลา 14:23	อนุมัติแล้ว	
รง 0214-66-0002	โครงการจ้างปรับปรุงห้องสำนักงานกลุ่มขับเคลื่อนการปฏิรูปประเทศ ยุทธศาสตร์ชาติ และการสร้างความปองดอง (กลุ่มป.ย.ป.) ชั้น 13 อาคารกระทรวงแรงงาน			20 กุมภาพันธ์ 2566 เวลา 13:33	อนุมัติแล้ว	
รง 0214-66-0003	การจัดทำโครงการสำคัญประจำปีงบประมาณที่เชื่อมโยงกับยุทธศาสตร์ชาติ			10 กุมภาพันธ์ 2566 เวลา 14:01	อนุมัติแล้ว	

วิธีการแก้ไขปัญหาการใช้งานระบบ eMENSCR เบื้องต้นด้วยตนเอง

กรณีที่เกิดดำเนินการแก้ไขข้อมูล และกดบันทึกแล้ว เมื่อกลับมาดูข้อมูลส่วนที่แก้ไข แล้วระบบยังแสดงข้อมูลเดิม (ข้อมูลก่อนที่จะมีการแก้ไข) ให้ดำเนินการ กด F12 ที่แป้นพิมพ์ ระบบจะแสดงหน้าต่างขึ้นมา ให้ดำเนินการ ดังนี้

The screenshot shows the eMENSCR web application interface. The main content area displays a list of projects under the heading "รายชื่อโครงการ / การดำเนินงาน". The table below shows the details of a project with ID 0214-68-0002.

รหัสโครงการ	ชื่อโครงการ / การดำเนินงาน	ยุทธศาสตร์ชาติที่เกี่ยวข้องโดยตรง	ประเภทโครงการ	วันที่แก้ไขข้อมูลล่าสุด	สถานะ	จัดการโครงการ
รง 0214-68-0002	การจัดทำโครงการสำคัญประจำปีงบประมาณที่เชื่อมโยงกับยุทธศาสตร์ชาติ ประจำปีงบประมาณ พ.ศ. 2568			14 มกราคม 2568 เวลา 13:42	อนุมัติแล้ว	

The browser's developer console on the right shows a network error: "Failed to load resource: net::ERR_NAME_NOT_RESOLVED" in the file `script.js:1`. The error details include a timestamp of "V-2020-07-24" and a list of cookies for the session.

วิธีการแก้ไขปัญหาการใช้งานระบบ eMENSCR เบื้องต้นด้วยตนเอง (ต่อ)

1. ให้นำเมาส์ไปคลิกขวาที่ปุ่มรีโหลด (สัญลักษณ์ **U**)
2. จากนั้นให้คลิกที่ Empty cache and hard reload
3. เมื่อหน้าระบบรีโหลดใหม่แล้ว ให้กดปิดโดยการคลิกที่เครื่องหมายกากบาท (สัญลักษณ์ **X**)


The screenshot shows the eMENSCR web application interface. On the left, there is a sidebar with navigation options. The main content area displays a form for selecting a course and a program. Below this, there is a table of programs. The table has the following data:

รหัสโครงการ	ชื่อโครงการ / การดำเนินงาน	ยุทธศาสตร์ชาติที่เกี่ยวข้องโดยตรง	ประเภทโครงการ	วันที่แก้ไขข้อมูลล่าสุด	สถานะ	จัดการโครงการ
ร. 0214-68-0002	การจัดทำโครงการสำคัญประจำปีงบประมาณที่เชื่อมโยงกับยุทธศาสตร์ชาติ ประจำปีงบประมาณ พ.ศ. 2568			14 มกราคม 2568 เวลา 13:42	อนุมัติแล้ว	

On the right side of the browser, the Chrome DevTools console is open, showing a JavaScript error: "Failed to load resource: net::ERR_NAME_NOT_RESOLVED script.js:1". The console window has a close button (X) highlighted with a red box and the number 3.

M6 :

การรายงานความก้าวหน้า



eMENSCR

ระบบติดตามและประเมินผลแห่งชาติ

เข้าสู่ระบบ eMENSCR

ให้หน่วยงานรายงานผลการดำเนินงานโครงการให้แล้วเสร็จภายใน 30 วัน หลังสิ้นสุดแต่ละไตรมาสของปีงบประมาณ โดยดำเนินการ

1. คลิก “รายงานความก้าวหน้า” ที่แถบเมนูทางด้านซ้าย
2. ระบบแสดงรายชื่อโครงการ/การดำเนินงาน ที่ต้องรายงานความก้าวหน้า

แจ้งผู้ใช้งานเพื่อทราบ ในส่วนนี้จะแสดงเฉพาะโครงการหรือการดำเนินงานที่ต้องรายงานความก้าวหน้า ที่ได้ระบุความสอดคล้องกับยุทธศาสตร์ชาติและแผนแม่บทภายใต้ยุทธศาสตร์ชาติอย่างสมบูรณ์แล้วเท่านั้น

เลือกยุทธศาสตร์ชาติที่เกี่ยวข้องโดยตรง: ยุทธศาสตร์ชาติที่เกี่ยวข้องโดยตรง

เลือกแผนปฏิรูปที่เกี่ยวข้องโดยตรง: แผนปฏิรูปที่เกี่ยวข้องโดยตรง


ค้นหาตามข้อมูลโครงการ: กรอกข้อความที่ต้องการค้นหา

รายงานความก้าวหน้า

รายชื่อโครงการ / การดำเนินงาน ที่ต้องรายงานความก้าวหน้า

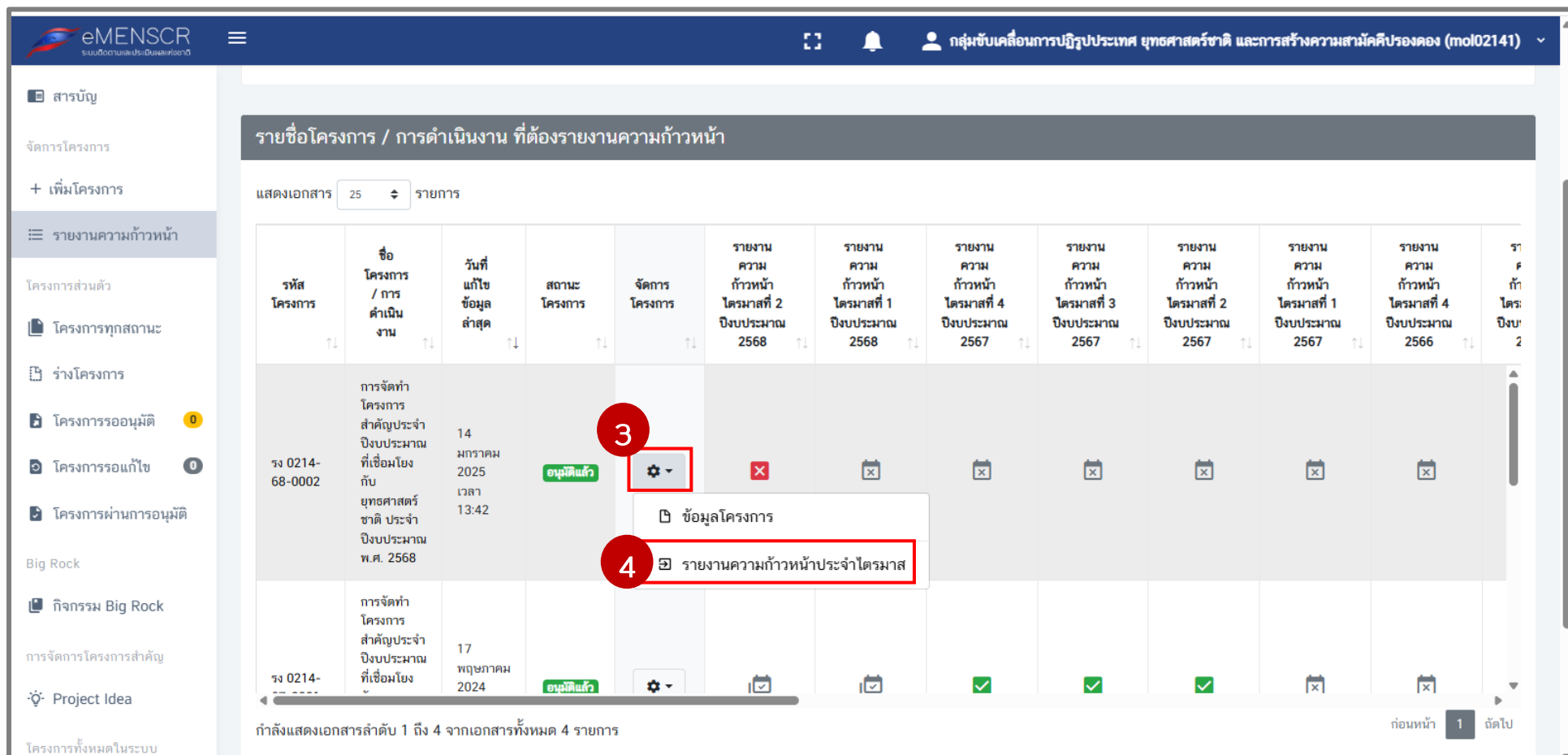
แสดงเอกสาร: 25 รายการ

รหัสโครงการ	ชื่อโครงการ / การดำเนินงาน	วันที่แก้ไขข้อมูลล่าสุด	สถานะโครงการ	จัดการโครงการ	รายงานความก้าวหน้า ไตรมาสที่ 2 ปีงบประมาณ 2568	รายงานความก้าวหน้า ไตรมาสที่ 1 ปีงบประมาณ 2568	รายงานความก้าวหน้า ไตรมาสที่ 4 ปีงบประมาณ 2567	รายงานความก้าวหน้า ไตรมาสที่ 3 ปีงบประมาณ 2567	รายงานความก้าวหน้า ไตรมาสที่ 2 ปีงบประมาณ 2567	รายงานความก้าวหน้า ไตรมาสที่ 1 ปีงบประมาณ 2567	รายงานความก้าวหน้า ไตรมาสที่ 4 ปีงบประมาณ 2566
รง 0214-68-0002	การจัดทำโครงการสำคัญประจำปีงบประมาณที่เชื่อมโยงกับยุทธศาสตร์ชาติ ประจำปีงบประมาณ พ.ศ. 2568	14 มกราคม 2025 เวลา 13:42	อนุมัติแล้ว		✖	📅	📅	📅	📅	📅	📅

3. คลิกสัญลักษณ์  (รูปฟันเฟือง) ท้ายชื่อโครงการ ในคอลัมน์ “จัดการโครงการ”

















4. เลือก รายงานความก้าวหน้าประจำไตรมาส

(โครงการที่ต้องรายงานความก้าวหน้าระบบจะแสดง สัญลักษณ์  ณ ไตรมาสที่ต้องรายงาน)



รายงานชื่อโครงการ / การดำเนินงาน ที่ต้องรายงานความก้าวหน้า


แสดงเอกสาร 25 รายการ

รหัสโครงการ	ชื่อโครงการ / การดำเนินงาน	วันที่แก้ไขข้อมูลล่าสุด	สถานะโครงการ	จัดการโครงการ	รายงานความก้าวหน้าไตรมาสที่ 2 ปีงบประมาณ 2568	รายงานความก้าวหน้าไตรมาสที่ 1 ปีงบประมาณ 2568	รายงานความก้าวหน้าไตรมาสที่ 4 ปีงบประมาณ 2567	รายงานความก้าวหน้าไตรมาสที่ 3 ปีงบประมาณ 2567	รายงานความก้าวหน้าไตรมาสที่ 2 ปีงบประมาณ 2567	รายงานความก้าวหน้าไตรมาสที่ 1 ปีงบประมาณ 2567	รายงานความก้าวหน้าไตรมาสที่ 4 ปีงบประมาณ 2566	ร.ก. ไตร.
รง 0214-68-0002	การจัดทำโครงการสำคัญประจำปีงบประมาณที่เชื่อมโยงกับยุทธศาสตร์ชาติ ประจำปีงบประมาณ พ.ศ. 2568	14 มกราคม 2025 เวลา 13:42	อนุมัติแล้ว									2
รง 0214-	การจัดทำโครงการสำคัญประจำปีงบประมาณที่เชื่อมโยง	17 พฤษภาคม 2024	อนุมัติแล้ว									

กำลังแสดงเอกสารลำดับ 1 ถึง 4 จากเอกสารทั้งหมด 4 รายการ

ก่อนหน้า 1 ถัดไป

5. ระบบแสดงหน้าต่างให้รายงานความก้าวหน้าประจำไตรมาส



eMENS CR
 ระบบติดตามและประเมินผลแห่งชาติ

กลุ่มขับเคลื่อนการปฏิรูปประเทศ ยุทธศาสตร์ชาติ และการสร้างความสามัคคีปรองดอง (mol02141)

5

ชื่อโครงการ / ชื่อการดำเนินงาน *

การจัดทำโครงการสำคัญประจำปีงบประมาณที่เชื่อมโยงกับยุทธศาสตร์ชาติ ประจำปีงบประมาณ พ.ศ. 2568

ช่วงเวลาสำหรับการรายงานความก้าวหน้า *


รายงานความก้าวหน้าของโครงการประจำปีงบประมาณ 2568 ไตรมาสที่ 2

ส่วนรายงานความก้าวหน้าของโครงการประจำไตรมาสที่ 2 ปีงบประมาณ 2568

ความก้าวหน้าโครงการประจำไตรมาสที่ 2 ปีงบประมาณ 2568

ความก้าวหน้าของการดำเนินโครงการ ณ ประจำไตรมาสที่ 2 ปีงบประมาณ 2568 จากการดำเนินงานทั้งหมด

ความก้าวหน้าของการดำเนินโครงการ ณ ปัจจุบัน (ร้อยละ)



ความก้าวหน้าของการดำเนินโครงการ: 0% จากโครงการทั้งหมด 100%

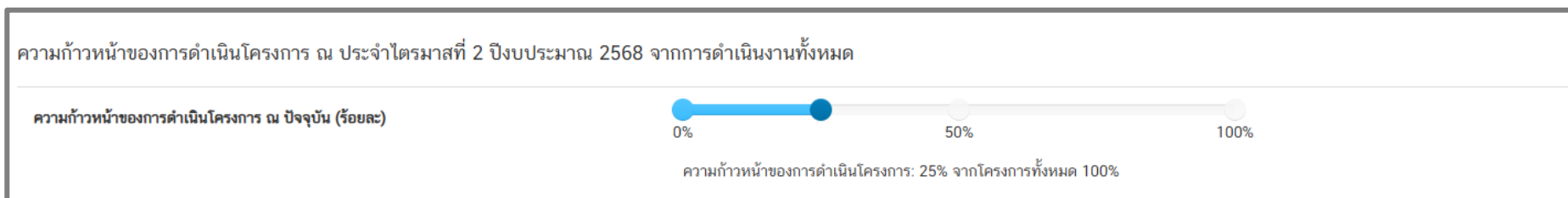
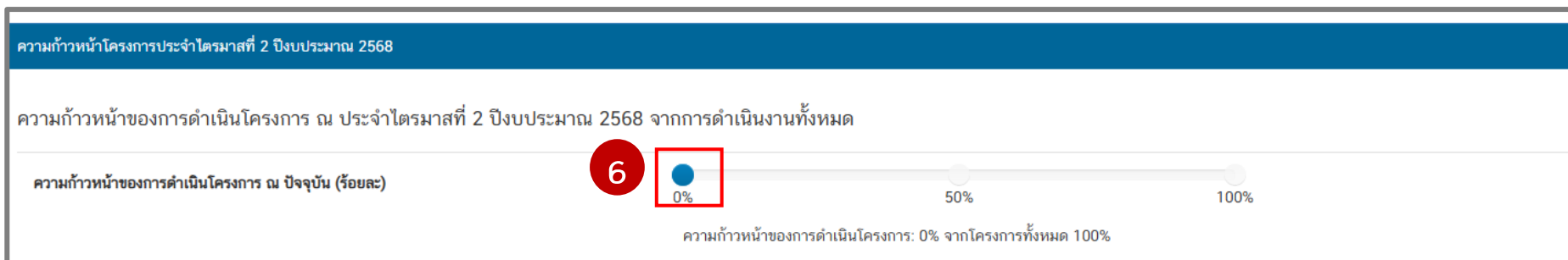
ความก้าวหน้าต่อเป้าหมายโครงการประจำไตรมาสที่ 2 ปีงบประมาณ 2568

เป้าหมายเชิงผลผลิต (Output)

1. บุคลากรหน่วยงานในสังกัดสำนักงานปลัดกระทรวงแรงงาน เข้าร่วมกิจกรรมเผยแพร่ความรู้ การขับเคลื่อนยุทธศาสตร์ชาติ แผนแม่บทภายใต้ยุทธศาสตร์ชาติ และการปฏิรูปประเทศ
2. บุคลากรหน่วยงานในสังกัดสำนักงานปลัดกระทรวงแรงงาน เข้าร่วมการประชุมชี้แจงการจัดทำข้อเสนอโครงการสำคัญประจำปีงบประมาณ
3. ผู้เข้าร่วมกิจกรรมเผยแพร่ความรู้การขับเคลื่อนยุทธศาสตร์ชาติ แผนแม่บทภายใต้ยุทธศาสตร์ชาติ และการปฏิรูปประเทศ และผู้เข้าร่วมการประชุมชี้แจงการจัดทำข้อเสนอโครงการสำคัญประจำปีงบประมาณ

กรอกความก้าวหน้าต่อเป้าหมายเชิงผลผลิต (Output)

6. นำลูกศรเมาส์ไปชี้ปุ่ม ● เมื่อลูกศรเมาส์แสดงสัญลักษณ์  ให้กดเลื่อนปุ่ม ● เพื่อแสดงค่าร้อยละการดำเนินงานโครงการของท่าน (ร้อยละสะสมของโครงการ)



7. กรอกความก้าวหน้าต่อเป้าหมายเชิงผลผลิต (Output) ของโครงการ
8. กรอกความก้าวหน้าต่อเป้าหมายเชิงผลลัพธ์ (Outcome) ของโครงการ

ความก้าวหน้าต่อเป้าหมายโครงการประจำไตรมาสที่ 2 ปีงบประมาณ 2568

เป้าหมายเชิงผลผลิต (Output)

- 1. บุคลากรหน่วยงานในสังกัดสำนักงานปลัดกระทรวงแรงงาน เข้าร่วมกิจกรรมเผยแพร่ความรู้ การขับเคลื่อนยุทธศาสตร์ชาติ แผนแม่บทภายใต้ยุทธศาสตร์ชาติ และการปฏิรูปประเทศ
- 2. บุคลากรหน่วยงานในสังกัดสำนักงานปลัดกระทรวงแรงงาน เข้าร่วมการประชุมชี้แจงการจัดทำข้อเสนอโครงการสำคัญประจำปีงบประมาณ
- 3. ผู้เข้าร่วมกิจกรรมเผยแพร่ความรู้การขับเคลื่อนยุทธศาสตร์ชาติ แผนแม่บทภายใต้ยุทธศาสตร์ชาติ และการปฏิรูปประเทศ และผู้เข้าร่วมการประชุมชี้แจงการจัดทำข้อเสนอโครงการสำคัญประจำปีงบประมาณจากหน่วยงานในสังกัดกระทรวงแรงงาน มีความรู้ความเข้าใจเกี่ยวกับการจัดทำโครงการสำคัญประจำปีงบประมาณที่เชื่อมโยงกับยุทธศาสตร์ชาติ แผนแม่บทภายใต้ยุทธศาสตร์ชาติ และสอดคล้องกับหลักเกณฑ์การคัดเลือกและการประเมินให้คะแนนข้อเสนอโครงการสำคัญตามแนวทางของสำนักงานสภาพัฒนาการเศรษฐกิจและสังคมแห่งชาติ (สศช.)

กรอกความก้าวหน้าต่อเป้าหมายเชิงผลผลิต (Output)

7

เป้าหมายเชิงผลลัพธ์ (Outcome)

- 1. หน่วยงานในสังกัดกระทรวงแรงงานจัดทำโครงการสำคัญประจำปีงบประมาณ 2570 เพื่อเข้าสู่กระบวนการคัดเลือกและประเมินให้คะแนนตามขั้นตอนที่ สศช. กำหนด

กรอกความก้าวหน้าต่อเป้าหมายเชิงผลลัพธ์ (Outcome)

8

9. กรอกความก้าวหน้าต่อดัชนีชี้วัดความสำเร็จของโครงการที่ท่านระบุไว้ใน M3 (รายละเอียดโครงการ)

10. กรอกความก้าวหน้าของกิจกรรมตามแผนประจำไตรมาส

11. กรอกจำนวนเงินงบประมาณที่เบิกจ่ายจริง

12. กรณีเบิกจ่ายเงินงบประมาณไม่ตรงตามแผนการใช้จ่าย ให้ระบุสาเหตุที่ไม่สามารถเบิกจ่ายงบประมาณได้ตามแผนด้วย

ดัชนีชี้วัดความสำเร็จ

- จำนวนบุคลากรหน่วยงานในสังกัดสำนักงานปลัดกระทรวงแรงงาน เข้าร่วมกิจกรรมเผยแพร่ความรู้การขับเคลื่อนยุทธศาสตร์ชาติ แผนแม่บทภายใต้ยุทธศาสตร์ชาติ และการปฏิรูปประเทศ
- จำนวนบุคลากรหน่วยงานในสังกัดสำนักงานปลัดกระทรวงแรงงาน เข้าร่วมการประชุมชี้แจงการจัดทำข้อเสนอโครงการสำคัญประจำปีงบประมาณ
- จำนวนผู้เข้าร่วมกิจกรรมเผยแพร่ความรู้การขับเคลื่อนยุทธศาสตร์ชาติ แผนแม่บทภายใต้ยุทธศาสตร์ชาติ และการปฏิรูปประเทศ และผู้เข้าร่วมการประชุมชี้แจงการจัดทำข้อเสนอโครงการสำคัญประจำปีงบประมาณจากหน่วยงานในสังกัดกระทรวงแรงงาน
- จำนวนร่างข้อเสนอโครงการสำคัญประจำปีงบประมาณ 2570 ที่หน่วยงานในสังกัดกระทรวงแรงงานจัดทำ เพื่อเข้าสู่กระบวนการคัดเลือกและประเมินให้คะแนนตามขั้นตอนที่ สชช. กำหนด

9

กรอกความก้าวหน้าต่อดัชนีชี้วัดความสำเร็จ

ความก้าวหน้าของกิจกรรมตามแผนงานประจำไตรมาสที่ 2 ปีงบประมาณ 2568

1. การเผยแพร่องค์ความรู้การขับเคลื่อนยุทธศาสตร์ชาติ แผนแม่บทภายใต้ยุทธศาสตร์ชาติ และการปฏิรูปประเทศ ในสำนักงานปลัดกระทรวงแรงงาน

1.1 ขออนุมัติจัดประชุม/เชิญประชุม/รวบรวมองค์ความรู้และจัดทำเอกสารการประชุมฯ

1.2 ดำเนินการกิจกรรมเผยแพร่องค์ความรู้ (KM) การขับเคลื่อนยุทธศาสตร์ชาติฯ

1.3 สรุปผลการจัดกิจกรรม/เบิกจ่ายงบประมาณ

10

การเบิกจ่ายงบประมาณประจำไตรมาสที่ 2 ปีงบประมาณ 2568

จำนวนเงินงบประมาณตามแผนการใช้จ่าย

1,300.00

บาท

11

จำนวนเงินงบประมาณที่เบิกจ่ายจริง

0.00

บาท

สาเหตุที่ไม่สามารถเบิกจ่ายงบประมาณได้ตามแผนการ

กรอกสาเหตุที่ไม่สามารถเบิกจ่ายงบประมาณได้ตามแผนการ

12

13. คลินิกปุ่ม “ยุทธศาสตร์และแผนแม่บทภายใต้ยุทธศาสตร์ชาติที่สอดคล้องโดยตรง”

ความก้าวหน้าของโครงการที่ดำเนินการกับความเชื่อมโยงกับแผนทั้งสามระดับประจำไตรมาสที่ 2 ปีงบประมาณ 2568

ความก้าวหน้าของโครงการที่ดำเนินการกับแผนแม่บทภายใต้ยุทธศาสตร์ชาติและยุทธศาสตร์ชาติ

กรอกข้อมูลความก้าวหน้าของโครงการที่ดำเนินการ
(จำเป็นต้องกรอกข้อมูลความก้าวหน้าทั้งหมด)

13

ยุทธศาสตร์ชาติและแผนแม่บทภายใต้ยุทธศาสตร์ชาติที่สอดคล้องโดยตรง

กรอกข้อมูลความก้าวหน้าของโครงการที่ดำเนินการ
(จำเป็นต้องกรอกข้อมูลความก้าวหน้าทั้งหมด)

ยุทธศาสตร์ชาติและแผนแม่บทภายใต้ยุทธศาสตร์ชาติที่สอดคล้องโดยตรง

14. กรอกข้อมูลผลการดำเนินงานต่อเป้าหมายของยุทธศาสตร์ชาติ
15. กรอกข้อมูลผลการดำเนินงานต่อเป้าหมายของแผนแม่บทประเด็น
16. กรอกข้อมูลผลการดำเนินงานต่อเป้าหมายของแผนย่อย

ความก้าวหน้าของโครงการที่ดำเนินการกับความเชื่อมโยงกับแผนทั้งสามระดับประจำไตรมาสที่ 2 ปีงบประมาณ 2568

ความก้าวหน้าของโครงการที่ดำเนินการกับแผนแม่บทภายใต้ยุทธศาสตร์ชาติและยุทธศาสตร์ชาติ

กรอกข้อมูลความก้าวหน้าของโครงการที่ดำเนินการ
(จำเป็นต้องกรอกข้อมูลความก้าวหน้าทั้งหมด)

ยุทธศาสตร์ชาติและแผนแม่บทภายใต้ยุทธศาสตร์ชาติที่สอดคล้องโดยตรง

แนวทางการพัฒนาหลัก: แผนแม่บทภายใต้ยุทธศาสตร์ชาติ ประเด็น การพัฒนาคุณภาพคนตลอดช่วงชีวิต

ผลการดำเนินงานต่อเป้าหมายของยุทธศาสตร์ชาติ

เป้าหมายของยุทธศาสตร์ชาติ: 1. คนไทยเป็นคนดี คนเก่ง มีคุณภาพ พร้อมสำหรับวิถีชีวิตในศตวรรษที่ 21

14

กรอกข้อมูลผลการดำเนินงานต่อเป้าหมาย

ผลการดำเนินงานต่อเป้าหมายของแผนแม่บทประเด็น

เป้าหมายของแผนแม่บทประเด็น: คนไทยทุกช่วงวัยมีคุณภาพเพิ่มขึ้น ได้รับการพัฒนาอย่างสมดุล ทั้งด้านร่างกาย สติปัญญาและคุณธรรมจริยธรรม เป็นผู้ที่มีความรู้และทักษะในศตวรรษที่ 21 รักการเรียนรู้อย่างต่อเนื่องตลอดชีวิต

15

กรอกข้อมูลผลการดำเนินงานต่อเป้าหมาย

ผลการดำเนินงานต่อเป้าหมายของแผนย่อย

เป้าหมายของแผนย่อย: 1. แรงงานมีศักยภาพในการเพิ่มผลผลิต มีทักษะอาชีพสูง ตระหนักในความสำคัญที่จะพัฒนาตนเองให้เต็มศักยภาพ สามารถปรับตัวและเรียนรู้สิ่งใหม่ตามพลวัตของโครงสร้างอาชีพและความต้องการของตลาดแรงงานเพิ่มขึ้น

16

กรอกข้อมูลผลการดำเนินงานต่อเป้าหมาย

17. กรอกข้อมูลผลการดำเนินงานของโครงการ/การดำเนินงาน (ดำเนินการอะไรไปบ้างแล้ว)
18. กรอกข้อมูลปัญหาและอุปสรรคในการดำเนินงานโครงการ/การดำเนินงาน เช่น เกิดปัญหา... จึงไม่สามารถดำเนินกิจกรรมตามแผนในไตรมาส... ได้ (ปัญหาที่เจอในการดำเนินงานโครงการ)

สรุปปัญหาและข้อเสนอแนะของโครงการประจำไตรมาสที่ 2 ปีงบประมาณ 2568

สรุปผลการดำเนินงาน

รายละเอียด *

17

กรอกข้อมูลสรุปผลการดำเนินงานของโครงการ

ปัญหาและอุปสรรคในการดำเนินงาน

รายละเอียด *

18

กรอกข้อมูลปัญหาและอุปสรรคในการดำเนินงานของโครงการ

19. กรอกรายละเอียดข้อเสนอแนะของโครงการ

20. กดปุ่ม “บันทึกความก้าวหน้าโครงการประจำไตรมาสที่... ปีงบประมาณ...”

ข้อเสนอแนะ

รายละเอียด *

กรอกข้อมูลข้อเสนอแนะของโครงการ

19

คู่มือการใช้งาน เอกสารที่เกี่ยวข้อง

20 บันทึกความก้าวหน้าโครงการประจำไตรมาสที่ 2 ปีงบประมาณ 2568

21. ระบบแสดงหน้าต่าง “ยืนยันการบันทึกรายงานความก้าวหน้าของโครงการ/การดำเนินงาน

22. กดปุ่ม “บันทึกความก้าวหน้าโครงการ” เพื่อบันทึกความก้าวหน้าผลการดำเนินงาน

eMENSQR

กลุ่มขับเคลื่อนการบริการประชาชน ยกระดับมาตรฐาน และสร้างความสำเร็จ (m010)

21

ยืนยันการบันทึกรายงานความก้าวหน้าของโครงการ/การดำเนินงาน

ความก้าวหน้าโครงการ/การดำเนินงานประจำไตรมาสที่ถูกรับบันทึกจะไม่สามารถแก้ไขได้อีก คุณต้องการที่จะบันทึกความก้าวหน้าโครงการ/การดำเนินงาน ประจำไตรมาสที่ 2 ปีงบประมาณ 2568 ภายใต้โครงการ/การดำเนินงาน **การจัดทำโครงการสำคัญประจำปีงบประมาณที่เชื่อมโยงกับยุทธศาสตร์ชาติ ประจำปีงบประมาณ พ.ศ. 2568 (รหัสโครงการ รง 0214-68-0002)** หรือไม่?

22

บันทึกความก้าวหน้าโครงการ

ปัญหาและอุปสรรคในการดำเนินงาน

23. เมื่อบันทึกความก้าวหน้าโครงการแล้ว ระบบจะแสดงหน้าต่าง“บันทึกรายงานความก้าวหน้าของโครงการ/การดำเนินงานสำเร็จ”


24. กดปุ่ม “กลับสู่หน้าหลัก”

บันทึกรายงานความก้าวหน้าของโครงการ/การดำเนินงานสำเร็จ

ความก้าวหน้าโครงการ/การดำเนินงาน ประจำไตรมาสที่ 2 ปีงบประมาณ 2568 ภายใต้โครงการ/การดำเนินงาน **การจัดทำโครงการสำคัญประจำปีงบประมาณที่เชื่อมโยงกับยุทธศาสตร์ชาติ ประจำปีงบประมาณ พ.ศ. 2568 (รหัสโครงการ รง 0214-68-0002)** ถูกบันทึกสำเร็จ

หากมีข้อสงสัยหรือข้อร้องเรียนการใช้งานระบบ ติดต่อสำนักงานพัฒนาการเศรษฐกิจและสังคมแห่งชาติ
โทรศัพท์: 02-280-4085 ต่อ 6229, 6232, 6234 แฟกซ์: 02-282-9149 E-mail: emensrc@nesdc.go.th

+ บันทึกความก้าวหน้าโครงการเสร็จสิ้น **24** [กลับสู่หน้าหลัก](#)

25. เมื่อกดปุ่ม “กลับสู่หน้าหลัก”ระบบจะแสดงหน้าต่างรายชื่อโครงการ/การดำเนินงาน ที่ต้องรายงานความก้าวหน้า โดยโครงการที่รายงานความก้าวหน้าแล้ว จะมีสัญลักษณ์ 

รายชื่อโครงการ / การดำเนินงาน ที่ต้องรายงานความก้าวหน้า

แสดงเอกสาร 25 รายการ



รหัสโครงการ	ชื่อโครงการ / การดำเนินงาน	วันที่แก้ไขข้อมูลล่าสุด	สถานะโครงการ	จัดการโครงการ	รายงานความก้าวหน้า ไตรมาสที่ 2 ปีงบประมาณ 2568	รายงานความก้าวหน้า ไตรมาสที่ 1 ปีงบประมาณ 2568	รายงานความก้าวหน้า ไตรมาสที่ 4 ปีงบประมาณ 2567	รายงานความก้าวหน้า ไตรมาสที่ 3 ปีงบประมาณ 2567	รายงานความก้าวหน้า ไตรมาสที่ 2 ปีงบประมาณ 2567	รายงานความก้าวหน้า ไตรมาสที่ 1 ปีงบประมาณ 2567	รายงานความก้าวหน้า ไตรมาสที่ 4 ปีงบประมาณ 2566	รายงานความก้าวหน้า ไตรมาสที่ 1 ปีงบประมาณ 2566
รง 0214-68-0002	การจัดทำโครงการสำคัญประจำปีงบประมาณที่เชื่อมโยงกับยุทธศาสตร์ชาติ ประจำปีงบประมาณ พ.ศ. 2568	14 มกราคม 2025 เวลา 13:42	อนุมัติแล้ว		<input checked="" type="checkbox"/>							
รง 0214-...	การจัดทำโครงการสำคัญประจำปีงบประมาณที่เชื่อมโยงกับยุทธศาสตร์ชาติ ประจำปีงบประมาณ พ.ศ. 2568	17 พฤษภาคม 2024	อนุมัติแล้ว				<input checked="" type="checkbox"/>	<input checked="" type="checkbox"/>	<input checked="" type="checkbox"/>			

กำลังแสดงเอกสารลำดับ 1 ถึง 4 จากเอกสารทั้งหมด 4 รายการ

ก่อนหน้า 1 [ถัดไป](#)

การส่งข้อมูลการรายงานความก้าวหน้า เพื่อขอรับการอนุมัติ

เมื่อบันทึกข้อมูลรายงานความก้าวหน้าแล้วจะต้องดำเนินการกดส่งโครงการเพื่อขอรับการอนุมัติตามลำดับการบังคับบัญชา (M7) โดยดำเนินการ ดังนี้



















1. คลิกที่เครื่องหมาย  หลังโครงการที่ต้องการกดส่ง (สถานะการรายงานความก้าวหน้าจะเป็นสีฟ้า )
2. คลิก “ส่งรายงานความก้าวหน้าประจำไตรมาส”

รายชื่อโครงการ / การดำเนินงาน ที่ต้องรายงานความก้าวหน้า

แสดงเอกสาร

25

รายการ

รหัสโครงการ	ชื่อโครงการ / การดำเนินงาน	วันที่แก้ไขข้อมูลล่าสุด	สถานะโครงการ	จัดการโครงการ	รายงานความก้าวหน้า ไตรมาสที่ 2 ปีงบประมาณ 2568	รายงานความก้าวหน้า ไตรมาสที่ 1 ปีงบประมาณ 2568	รายงานความก้าวหน้า ไตรมาสที่ 4 ปีงบประมาณ 2567	รายงานความก้าวหน้า ไตรมาสที่ 3 ปีงบประมาณ 2567	รายงานความก้าวหน้า ไตรมาสที่ 2 ปีงบประมาณ 2567	รายงานความก้าวหน้า ไตรมาสที่ 1 ปีงบประมาณ 2567	รายงานความก้าวหน้า ไตรมาสที่ 4 ปีงบประมาณ 2566	รายงานความก้าวหน้า ไตรมาสที่ 1 ปีงบประมาณ 2566	
รง 0214-68-0002	การจัดทำโครงการสำคัญประจำปีงบประมาณที่เชื่อมโยงกับยุทธศาสตร์ชาติ ประจำปีงบประมาณ พ.ศ. 2568	14 มกราคม 2025 เวลา 13:42	อนุมัติแล้ว	 1									
รง 0214-	การจัดทำโครงการสำคัญประจำปีงบประมาณที่เชื่อมโยง	17 พฤษภาคม											

ข้อมูลโครงการ
ประวัติรายงานความก้าวหน้า

รายงานความก้าวหน้าประจำไตรมาส
➔ ส่งรายงานความก้าวหน้าของไตรมาส 2 ปีงบประมาณ 2568 2

- เมื่อจัดส่งรายงานความก้าวหน้า ระบบจะเปลี่ยนสถานะเป็น (รอผู้บังคับบัญชาอนุมัติ)
- เมื่อการรายงานความก้าวหน้าผ่านการอนุมัติตามลำดับการบังคับบัญชา (M7) (ปลดกระทรวงอนุมัติเป็นลำดับสุดท้าย) ระบบจะเปลี่ยนสถานะเป็น (ความก้าวหน้าผ่านการอนุมัติเรียบร้อยแล้ว)

รายชื่อโครงการ / การดำเนินงาน ที่ต้องรายงานความก้าวหน้า







แสดงเอกสาร 25 รายการ

รหัสโครงการ	ชื่อโครงการ / การดำเนินงาน	วันที่แก้ไขข้อมูลล่าสุด	สถานะโครงการ	จัดการโครงการ	รายงานความก้าวหน้า ไตรมาสที่ 2 ปีงบประมาณ 2568	รายงานความก้าวหน้า ไตรมาสที่ 1 ปีงบประมาณ 2568	รายงานความก้าวหน้า ไตรมาสที่ 4 ปีงบประมาณ 2567	รายงานความก้าวหน้า ไตรมาสที่ 3 ปีงบประมาณ 2567	รายงานความก้าวหน้า ไตรมาสที่ 2 ปีงบประมาณ 2567	รายงานความก้าวหน้า ไตรมาสที่ 1 ปีงบประมาณ 2567	รายงานความก้าวหน้า ไตรมาสที่ 4 ปีงบประมาณ 2566	รายการ
รง 0214-68-0002	การจัดทำโครงการสำคัญประจำปีงบประมาณที่เชื่อมโยงกับยุทธศาสตร์ชาติ ประจำปีงบประมาณ พ.ศ. 2568	14 มกราคม 2025 เวลา 13:42	อนุมัติแล้ว		<input checked="" type="checkbox"/>							
รง 0214-24-0002	การจัดทำโครงการสำคัญประจำปีงบประมาณที่เชื่อมโยงกับยุทธศาสตร์ชาติ ประจำปีงบประมาณ พ.ศ. 2568	17 พฤษภาคม 2024	อนุมัติแล้ว				<input checked="" type="checkbox"/>	<input checked="" type="checkbox"/>	<input checked="" type="checkbox"/>			

กำลังแสดงเอกสารลำดับ 1 ถึง 4 จากเอกสารทั้งหมด 4 รายการ

ก่อนหน้า 1 ถัดไป

สถานะการรายงานความก้าวหน้า

-  หมายถึง โครงการ/การดำเนินงาน ที่รายงานความก้าวหน้าของไตรมาสที่แล้ว
-  หมายถึง ส่งรายงานความก้าวหน้าโครงการ/การดำเนินงาน แล้ว รอผู้บังคับบัญชาอนุมัติ
-  หมายถึง โครงการ/การดำเนินงาน ที่รายงานความก้าวหน้าของไตรมาสที่แล้ว
-  หมายถึง ผู้บังคับบัญชา Reject รายงานความก้าวหน้า เพื่อส่งกลับมาให้แก้ไข และส่งรายงานใหม่อีกครั้ง
-  หมายถึง โครงการ/การดำเนินงาน ที่ไม่ต้องรายงานความก้าวหน้า ณ ไตรมาสนี้ (ยังไม่ถึงห้วงเวลาที่ต้องรายงาน)
-  หมายถึง สิ้นสุดระยะเวลาการดำเนินโครงการ ไม่จำเป็นต้องรายงานความก้าวหน้าของโครงการ

(คณะผู้จัดทำ)

ผู้จัดทำ

นางสาวสุพิชชา ลีมตระกูล ตำแหน่ง : นักวิชาการแรงงานชำนาญการ

ผู้สนับสนุน

นางสาวชลลักษณ์ ภูไพบูลย์ ตำแหน่ง : นักวิชาการแรงงานชำนาญการ

นายปัญญาธิ สุธีระเวช ตำแหน่ง : นักวิชาการแรงงานชำนาญการ

นางสาววิภาวี ฟักน่วม ตำแหน่ง : พนักงานวิเคราะห์ยุทธศาสตร์และแผน

ผู้ควบคุมงาน

นางสาวศรัญญา อารณณ์พิโมกษ์ ตำแหน่ง : ผู้อำนวยการกลุ่ม ป.ย.ป.

กลุ่มขับเคลื่อนการปฏิรูปประเทศ ยุทธศาสตร์ชาติ และการสร้างความสามัคคีปรองดอง

สำนักงานปลัดกระทรวงแรงงาน



โทร : 02-232-1403